



ELEKTRO MARIBOR

Nerevidirano poročilo o poslovanju družbe Elektro Maribor d. d. in skupine Elektro Maribor

Obdobje: januar – marec 2022

Maribor, maj 2022

VSEBINA

I.	UVOD	3
II.	POROČILO O POSLOVANJU DRUŽBE ELEKTRO MARIBOR D.D.	4
1	KLJUČNI POUČKI POSLOVANJA DRUŽBE	4
2	POMEMBNI DOGODKI	6
3	POSLOVNO OKOLJE IN TRŽNI POLOŽAJ	6
4	TRAJNOSTNO POSLOVANJE	7
5	DEJAVNOST DISTRIBUCIJE ELEKTRIČNE ENERGIJE	8
4.1	<i>Obratovanje distribucijskega sistema</i>	8
4.2	<i>Obračun in dostop do distribucijskega sistema</i>	9
4.3	<i>Merjenje električne energije</i>	12
6	INVESTICIJSKA VLAGANJA DRUŽBE	13
6	STORITVE DRUŽBE NA TRGU	16
7	UPRAVLJANJE TVEGANJ V DRUŽBI	16
8	NOTRANJA REVIZIJA	17
9	DRUŽBENA ODGOVORNOST	17
9.1	<i>Zaposleni</i>	17
9.2	<i>Sodelovanje z lokalnimi skupnostmi in uporabniki</i>	19
9.3	<i>Varstvo okolja v družbi</i>	19
10	NEREVIDIRANI RAČUNOVODSKI IZKAZI DRUŽBE ELEKTRO MARIBOR D.D.	20
10.1	<i>Podlage za sestavo nerevidiranih računovodskih izkazov</i>	20
10.2	<i>Pojasnila k bilanci stanja</i>	24
10.3	<i>Pojasnila k izkazu poslovnega izida</i>	25
10.4	<i>Pojasnila k izkazu denarnih tokov</i>	26
10.5	<i>Financiranje</i>	27
III.	POROČILO O POSLOVANJU SKUPINE ELEKTRO MARIBOR	28
1	KLJUČNI POUČKI POSLOVANJA SKUPINE	28
2	SKUPINA ELEKTRO MARIBOR	30
3	NEREVIDIRANI KONSOLIDIRANI RAČUNOVODSKI IZKAZI SKUPINE ELEKTRO MARIBOR	30

I. Uvod

Prvi kvartal leta 2022 je poleg še vedno trajajoče epidemije covid-19 močno zaznamovalo sprejetje Zakona o nujnih ukrepih za omilitev posledic zaradi vpliva visokih cen energentov (v nadaljevanju zakon o nujnih ukrepih), ki med drugim določa, da se tarifne postavke za distribucijskega in prenosnega operaterja za obračunsko moč in prevzeto delovno energijo za vse odjemne skupine znižajo na nič, in sicer od 1. februarja 2022 do 30. aprila 2022. Zakon o nujnih ukrepih bo v letu 2022 vplival na znižanje reguliranih prihodkov ter posledično tudi na plačilno sposobnost in nižja investicijska vlaganja. Imel bo negativni vpliv na poslovanje družbe Elektro Maribor d. d., kar se je v obravnavanem obdobju že odrazilo na poslovnem izidu pred obdavčitvijo, saj je družba Elektro Maribor d. d. poslovala z izgubo v višini 4,6 milijona evrov.

Ocenjujemo, da v kolikor tega zakona ne bi bilo, bi v obravnavanem obdobju izkazovali poslovni izid pred obdavčitvijo v višini 3,1 mio evrov, kar bi bilo za 1 mio evrov več glede na načrtovano za to obdobje.

Družba Elektro Maribor d. d. si bo kljub trenutnim kompleksnim razmeram prizadevala za nemoteno oskrbo naših uporabnikov z električno energijo ter za stabilnost poslovanja družbe. Zakon o nujnih ukrepih je zelo omejil finančna sredstva, ki smo jih načrtovali za vlaganja v krepitev omrežja, s ciljem omogočanja povečevanja priključnih moči in vključevanja razpršenih virov. Izpad finančnih sredstev bo upočasnil naš razvoj tako v letu 2022, kot tudi še v nekaj naslednjih letih, vendar bomo ravnali preudarno, da bomo karseda maksimirali učinke vlaganj. Ob vsem tem pa se v zadnjem obdobju soočamo tudi z rastjo nabavnih cen materiala in energentov. Za omilitev posledic zakona o nujnih ukrepih je družba že sprejela nekatere ukrepe predvsem na področju vzdrževanja plačilne sposobnosti, zaposlovanja in izvedbe javnih naročil.

Realizacija investicijskih vlaganj je v obravnavanem obdobju znašala 5,6 milijon evrov, kar je za 0,9 milijona evrov oziroma za 20 % več od načrtovanih investicij za obravnavano obdobje in za 8 % več glede na enako obdobje preteklega leta. Investicijska vlaganja so višja predvsem iz naslova vlaganj v poslovno informatiko, ki se nanašajo na pogodbe za licence. V obravnavanem obdobju nam je uspelo na novo položiti več kot 31 km SN in NN kablovodov, sanirati oziroma rekonstruirati več kot 28 km SN in NN nadzemnih vodov ter zgraditi 3 transformatorske postaje.

Zaradi zvišanja cen električne energije in vojne v Ukrajini, ki vpliva na višje cene zemeljskega plina in nafte, število vlog za priključitev razpršenih virov še bolj izjemno raste, kot do sedaj. Da bi temu zadostili, nas čakajo obsežna vlaganja v krepitev omrežja, s ciljem povečevanja priključnih moči in zagotavljanje zmožnosti vključevanja razpršenih virov.

V prvih treh mesecih se je nadaljevala tudi rast priključne moči. Glede na konec leta 2021 se je v prvem kvartalu priključna moč odjema povečala za 9 MW, priključna moč proizvodnje pa prav tako za 9 MW. Število mrežno integriranih proizvodnih virov se povečuje z visoko stopnjo rasti. Za potrebe prebivalstva in gospodarstva smo distribuirali 631 GWh električne energije, kar je za 3,4 % več kot v enakem obdobju preteklega leta in za 2,5 % več od načrtovanega obsega za obravnavano obdobje.


Prihodke od prodaje storitev na trgu smo realizirali v višini 0,8 milijonov evrov, kar je za 0,2 milijona evrov oziroma 23 % več glede na enako obdobje lani in za 0,2 milijona evrov oziroma 22 % več od načrtovanih za to obdobje.

V družbi je bilo konec marca 776 zaposlenih, kar je za 22 zaposlenih manj glede na enako obdobje lani in za 26 zaposlenih manj od načrtovanega, saj zaradi sprejetja zakona o nujnih ukrepih nismo realizirali načrtovane zaposlitve obdobjnih delavcev.

S spoštovanjem,

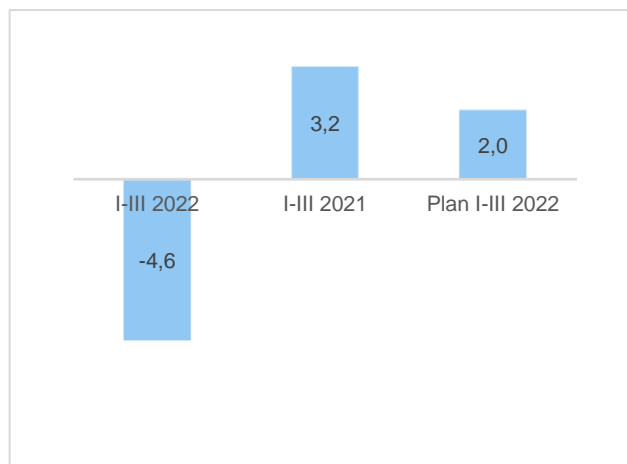
Predsednik uprave:

Jože Hebar, univ. dipl. inž. el.

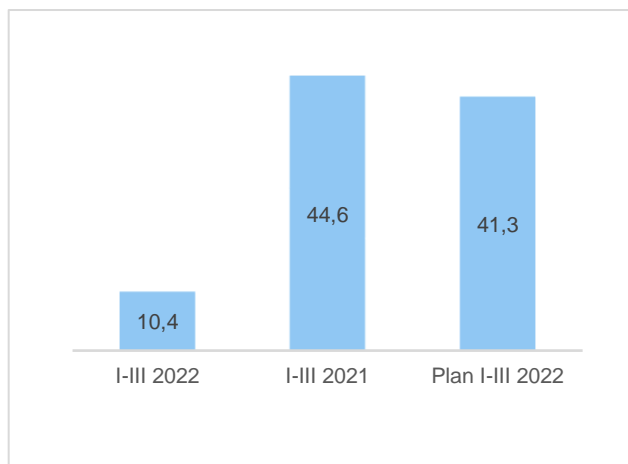

ELEKTRO MARIBOR,
podjetje za distribucijo
električne energije, d.d.
3 MARIBOR, Vetrinjska ulica 2

II. Poročilo o poslovanju družbe Elektro Maribor d.d.

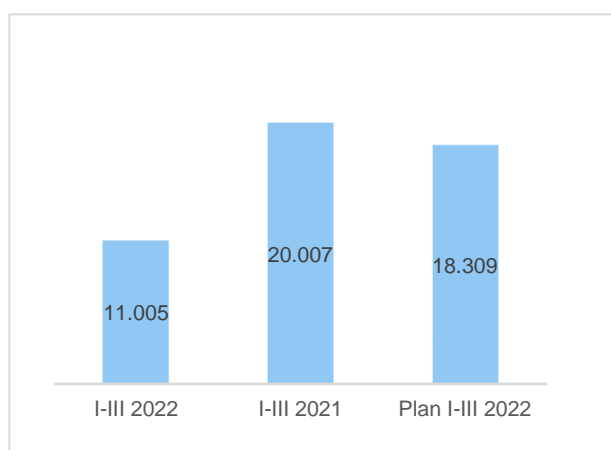
1 KLJUČNI POUDARKI POSLOVANJA DRUŽBE



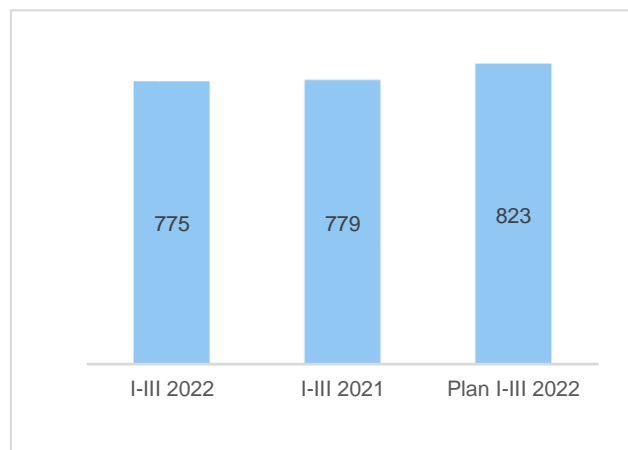
Poslovni izid pred obdavčitvijo v milijon evrih



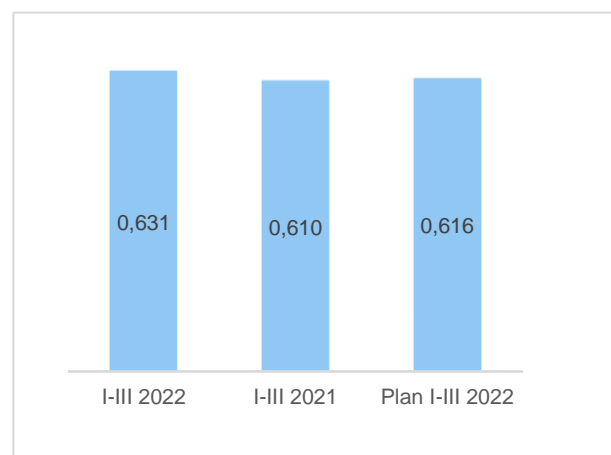
EBITDA marža (EBITDA / poslovni prihodki) v %



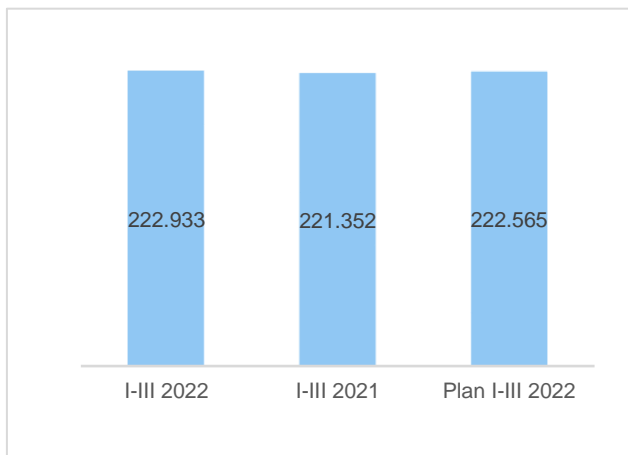
Dodana vrednost na zaposlenega iz ur v evrih



Povprečno št. vseh zaposlenih na podlagi delovnih ur



Distribuirana električna energija v TWh



Število odjemalcev

Ključni podatki poslovanja družbe Elektro Maribor

			Plan	Plan	Indeks	Indeks
	I-III 2022	I-III 2021	I-III 2022	I-XII 2022	1 / 2	1 / 3
	1	2	3	4	1 / 2	1 / 3
Poslovni izid v evrih - pred obdavčitvijo	-4.605.151	3.207.009	1.973.037	13.449.753	-	-
Dobičkonosnost sredstev (ROA) v %*	-1,13	0,83	0,48	3,63	-	-
Dobičkonosnost kapitala (ROE) v %*	-1,54	1,10	0,65	4,96	-	-
EBIT (Poslovni izid iz poslovanja) v evrih	-4.556.855	3.290.708	2.065.050	14.015.268	-	-
EBIT marža (EBIT / poslovni prihodki) v %	-37,1	17,1	10,9	16,2	-	-
EBITDA (EBIT + odpisi vrednosti) v evrih	1.270.703	8.608.951	7.840.029	37.126.020	15	16
EBITDA marža (EBITDA / poslovni prihodki) v %	10,4	44,6	41,3	42,8	23	25
Vsi prihodki skupaj v evrih	12.287.044	19.291.751	18.965.321	88.396.048	64	65
Poslovni prihodki (kosmati donos iz poslovanja) v evrih	12.268.402	19.281.193	18.965.321	86.661.077	64	65
Čisti prihodki od prodaje v evrih	7.824.529	14.297.707	14.334.074	62.774.484	55	55
Dodana vrednost v evrih ¹	8.531.295	15.578.098	15.066.697	68.083.657	55	57
Dodana vrednost na zaposlenega iz ur v evrih	11.005	20.007	18.309	80.103	55	60
Vsi stroški in odhodki skupaj v evrih	16.892.195	16.084.742	16.992.285	73.083.146	105	99
Poslovni stroški in odhodki v evrih	16.825.257	15.990.485	16.900.272	72.645.809	105	100
Sredstva po stanju konec obdobja v evrih	414.676.786	397.990.650	416.804.922	429.882.584	104	99
Kapital po stanju konec obdobja v evrih	298.573.462	297.999.485	306.246.173	313.801.616	100	97
Neto finančni dolg / EBITDA ²	42,30	4,64	7,05	1,58	-	-
Število zaposlenih po stanju konec obdobja	776	798	802	785	97	97
Povprečno mesečno število zaposlenih po stanju	772	769	777	824	100	99
Povprečno št. vseh zaposlenih na podlagi ur **	775	779	823	850	100	94

* Dobičkonosnost pred obdavčitvijo

** Število opravljenih ur / kvota ur na zaposlenega v obdobju

Kazalniki osnovne dejavnosti družbe Elektro Maribor d.d.

Kazalniki osnovne dejavnosti			Plan	Plan	Indeks	Indeks
	I-III 2022	I-III 2021	I-III 2022	I-XII 2022	1 / 2	1 / 3
	1	2	3	4	1 / 2	1 / 3
Investicijska vlaganja v evrih	5.554.753	5.136.126	4.613.257	33.000.000	108	120
CAPEX ³ v čistih prihodkih od prodaje v %	70,99	35,92	32,18	52,57	198	221
Distribuirana električna energija v MWh	630.968	610.374	615.826	2.306.000	103	102
Število uporabnikov (odjemalci in proizvajalci)	222.933	221.352	222.565	223.473	101	100
Distribuirane MWh na število odjemalcev	2,83	2,76	2,77	10,32	103	102
SAIDI (lastni vzroki)	4,89	4,95	11,2	44,75	99	44
- urbano okolje	2,51	2,94	5,9	23,75	85	42
- ruralno okolje	6,81	6,56	15,4	61,75	104	44
SAIFI (lastni vzroki)	0,12	0,13	0,3	1,15	92	42
- urbano okolje	0,06	0,09	0,2	0,71	67	34
- ruralno okolje	0,17	0,16	0,4	1,51	106	45
MAIFI	1,17	1,05	2,1	8,35	111	56
Delež izgub na distribuirano energijo v %	6,35	6,28	7,66	4,70	101	83
OPEX ⁴ regulirane dejavnosti na distrib. energijo (evrov/MWh)	19,39	18,47	18,2	21,19	105	107

1 Dodana vrednost = poslovni prihodki - stroški blaga, materiala in storitev - drugi poslovni odhodki

2 Neto finančni dolg = dolg. finan. obvez. + kratk. finan. obvez. - kratk. finan. naložbe - denarna sred.

3 CAPEX = investicijska vlaganja

4 OPEX = poslovni stroški in odhodki (stroški blaga, materiala in storitev, stroški dela, odpisi vrednosti, drugi poslovni odhodki)

2 POMEMBNI DOGODKI

JANUAR

Epidemija covid-19

Obseg okužb s covid-19 je v prvem kvartalu leta 2022 naraščal. Posledično smo v tem obdobju v družbi beležili povečano odsotnost z dela zaradi bolniškega staleža in rizičnih stikov.

Funkcija pooblaščenca za skladnost

V skladu s Kodeksom korporativnega upravljanja družb s kapitalsko naložbo države smo v družbi Elektro Maribor d. d. imenovali pooblaščenca za skladnost poslovanja in integriteto.

FEBRUAR

Imenovanje predsednika uprave družbe Elektro Maribor d. d.

Za predsednika uprave družbe Elektro Maribor d. d. je 21. februarja 2022 bil imenovan Jože Hebar.

Zakon o nujnih ukrepih za omilitev posledic zaradi vpliva visokih cen energentov

Državni zbor Republike Slovenije je 22. februarja 2022 sprejel Zakon o nujnih ukrepih za omilitev posledic zaradi vpliva visokih cen energentov (ZUOPVCE), ki je začel veljati 5. marca 2022. Zakon o nujnih ukrepih v 4. členu določa, da se tarifne postavke za distribucijskega in prenosnega operaterja za obračunsko moč in prevzeto delovno energijo za vse odjemne skupine znižajo na nič. Ugotovljeni manko omrežnine za leto 2022, ki nastane zaradi ukrepa oprostive plačila omrežnine za distribucijski in prenosni sistem za končne odjemalce iz vseh odjemnih skupin se pokrije tako, da Agencija za energijo spremeni splošni akt, s katerim določa metodologijo za določitev upravičenih stroškov in v postopku ugotavljanja odstopanj od regulativnega okvira za leto 2022 zniža priznano stopnjo donosnosti na sredstva distribucijskega in prenosnega operaterja. Ukrep velja od 1. februarja 2022 do 30. aprila 2022.

Na Ustavno sodišče RS so bili marca 2022 vloženi dve pobudi in ena zahteva za oceno ustavnosti 4. člena Zakona o nujnih ukrepih. Ustavno sodišče RS je aprila 2022 odločalo o vseh vloženi zadevah in jih tudi zavrnilo.

MAREC

Aneks št. 3 k pogodbi SODO d. o. o.

Z družbo SODO d. o. o. smo uskladili vsebino Aneksa št. 3 k Pogodbi SODO d. o. o., ki se nanaša na novi regulativni okvir za leto 2022. Agencija za energijo je na omenjeni Aneks podala soglasje. V Aneksu št. 3 so določene pogodbene vrednosti za najemnino elektroenergetske infrastrukture in izvajanje storitev za SODO d.o.o., ter rokovnik za leto 2022.

Aneks št. 4 k pogodbi SODO d. o. o.

Na podlagi ukrepa iz 4. člena zakona o nujnih ukrepih, smo z družbo SODO d. o. o. uskladili vsebino Aneksa št. 4 k Pogodbi SODO d. o. o., ki se nanaša na 80 % zmanjšanje načrtovane vrednosti mesečno zaračunanih najemnin za elektroenergetsko infrastrukturo in storitev za SODO d. o. o. za čas trajanja ukrepa. Družba v obravnavanem obdobju izkazuje prihodke iz naslova najemnine in storitev za SODO na osnovi usklajenega Aneksa št. 4.

3 POSLOVNO OKOLJE IN TRŽNI POLOŽAJ

Družba Elektro Maribor d.d. izvaja glavno dejavnost (distribucijo električne energije poslovnim in gospodinjskim odjemalcem) v severovzhodnem delu Slovenije, na območju, velikem 3.992 km², ki predstavlja skoraj petino območja države.

Regulator slovenskega energetskega trga je Agencija za energijo, ki spremlja, usmerja in nadzira izvajalce energetskih dejavnosti. Agencija za energijo je v letu 2021 sprejela spremembe in dopolnitve Akta o metodologiji za določitev regulativnega okvira in metodologiji za obračunavanje omrežnine za elektrooperaterje (v nadaljevanju akt) za leto 2022. Na podlagi akta je Agencija za energijo decembra 2021 izdala odločbo, ki vsebuje vrednostno opredelitev upravičenih stroškov, omrežnine, drugih prihodkov iz izvajanja dejavnosti, presežkov in primanjkljajev omrežnine iz preteklih let, ter tako določila vrednostni okvir za regulativno leto 2022.

Kot lastnik elektroenergetske infrastrukture opravljamo v družbi Elektro Maribor d.d. regulirano dejavnost v skladu z Zakonom o oskrbi z električno energijo (ZOEE). Z družbo SODO d.o.o., ki ima koncesijo za izvajanje gospodarske javne službe dejavnosti distribucijskega operaterja, poslujemo na osnovi Pogodbe o najemu elektrodistribucijske infrastrukture in izvajanju storitev za systemskega operaterja distribucijskega omrežja električne energije (v nadaljevanju pogodba SODO).

Družba poleg regulirane dejavnosti opravlja tudi druge dejavnosti, potrebne za njen obstoj in izvajanje regulirane dejavnosti. Med drugim smo vodilni izvajalec zahtevnih elektro montažnih del v tem okolju. Povpraševanje po naših storitvah je odvisno od investicij v gospodarstvu in delih na infrastrukturi na vseh območjih.

Največji delničar družbe je Republika Slovenija, ki je imetnik 79,86 % vseh delnic. Za upravljanje kapitalskih naložb države je pristojen Slovenski državni holding d. d. (v nadaljevanju SDH). Družba Elektro Maribor d. d. pri svojem poslovanju upošteva priporočila in pričakovanja SDH. Januarja 2022 je družba Elektro Maribor d. d. od SDH prejela Letni načrt upravljanja kapitalskih naložb države za leto 2022, ter Merila za merjenje uspešnosti poslovanja družb s kapitalsko naložbo države, ki ne vključujejo vpliva zakona o nujnih ukrepih na poslovanje družbe.

Družba Elektro Maribor d. d. se je na začetku letošnjega leta znašla v nepredvideni zahtevni situaciji, povezani z zakonsko določenim znižanjem tarifnih postavk za obračunsko moč in prevzeto delovno energijo za vse odjemne skupine na nič. Družba bo imela zaradi posledic sprejetega zakona o nujnih ukrepih, trimesečni izpad prilivov denarnih sredstev iz naslova najemnine elektroenergetske infrastrukture in izvajanja storitev za SODO d. o. o.

V družbi Elektro Maribor d. d. smo takoj vzpostavili ukrepe, s katerimi bomo dejanske in potencialne vplive maksimalno ublažili in zagotovili, da bomo kljub trimesečnemu izpadu večine prihodkov iz naslova regulirane dejavnosti in posledično manjšemu prilivu denarnih sredstev sposobni svoje obveznosti in odgovornosti tudi izpolniti. Po najboljših močeh se bomo trudili, da bodo negativne finančne posledice za zaposlene in uporabnike minimalne.

Ukrepi se bodo vsekakor poznali na dinamiki načrtanega razvoja tako družbe Elektro Maribor d. d., še posebej pa elektrodistribucijskega omrežja, s katerim opravljamo svojo temeljno dejavnost, saj bo potrebno poslovanje in investiranje za leto 2022 temu prilagoditi.

Hkrati se družba Elektro Maribor d. d. sooča s problematiko spremenjenih okoliščin na svetovnem trgu, ki dobaviteljem povzroča višje stroške materiala, surovin, storitev in posledično želijo spremembe obstoječih pogodb oziroma povišanje pogodbениh cen.

4 TRAJNOSTNO POSLOVANJE

V obravnavanem obdobju smo sledili uresničevanju strateških ciljev za povečevanje jakosti, robustnosti in naprednosti distribucijskega sistema.

V obravnavanem obdobju smo spremljali tudi realizacijo v Letnem poslovnem načrtu za leto 2022 zastavljenih trajnostnih kazalnikov ki se nanašajo na:

- ekonomske cilje,
- družbene cilje in
- okoljske cilje.

Realizacija ciljev trajnostnega poslovanja družbe Elektro Maribor d. d.

		Plan 2022	I-III 2022
Ekonomski cilji			
1.	Donosnost na sredstva ROA v %	≥ 3,18	-1,13
2.	EBITDA marža v %	≥ 42,84	10,36
3.	Dodana vrednost na povprečno št. zaposlenih iz ur (v 1.000 evrih)	≥ 80,10	11,00
4.	Delež prihodkov na trgu in usredstvenih lastnih proizvodov in storitev v vseh poslovnih prihodkih v %	≥ 30,12	37,76
Družbeni cilji			
5.	Delež izgub na distribuirano energijo v %	≤ 4,70	6,35
6.	Delež podzemnih in izoliranih nadzemnih SN in NN vodov v vseh SN in NN vodih %	≥ 74,28	74,07
7.	Delež izoliranih nadzemnih SN in NN vodov v nadzemnih SN in NN vodih v %	≥ 43,61	42,60
8.	Delež TP vključenih v sistem naprednega merjenja v %	≥ 95,00	98,30
9.	Delež merilnih mest vključenih v sistem naprednega merjenja v %	≥ 99,50	99,67
10.	Delež merilnih mest s števcu G3, vključenih v NMS v %	≥ 46,10	43,54
11.	Delež pokritosti DVLM v %	≥ 5,89	6,27
12.	Stroški izobraževanj na zaposlenega v evrih	≤ 136,89	13,94
13.	Število ur izobraževanja na zaposlenega po stanju	≥ 5,88	1,20
14.	Spodbujanje družbene odgovornosti (sredstva za donacije, sponzorstva, štipendije.../poslovni prihodki) v %	≥ 0,13	0,06
Okoljski cilji			
15.	Naložbe v zeleni prehod (obseg investicijskih vlaganj/število MM) v evrih	≥ 147,67	24,92
16.	Obvladovanje ogljičnega odtisa v kg CO ₂ /zaposlenega *	≤ 3.500	-
17.	Količina odpadkov v tonah	≤ 2.600	286

* Realizacija kazalnika se spremlja samo na letnem nivoju.

Sprejetje Zakona o nujnih ukrepih je v obravnavanem obdobju v največji meri vplivalo na realizacijo ekonomskih ciljev. Negativne posledice tega zakona se zaradi nižjih reguliranih prihodkov odražajo predvsem v nižjih realizaciji donosnosti na sredstva ROA, EBITDA marži in dodani vrednosti.

5 DEJAVNOST DISTRIBUCIJE ELEKTRIČNE ENERGIJE

4.1 Obratovanje distribucijskega sistema

Kakovost oskrbe oziroma neprekinjenost napajanja merimo s faktorjem SAIDI (povprečni čas nenačrtovanih izpadov napajanja, daljših od treh minut na odjemalca), s faktorjem SAIFI (povprečno število nenačrtovanih izpadov napajanja, daljših od treh minut na odjemalca) in s faktorjem MAIFI (povprečno število nenačrtovanih kratkotrajnih izpadov napajanja, krajših od treh minut).

Vrednost kazalnikov SAIDI, SAIFI in MAIFI

	Realizacija I-III 2022	Realizacija I-III 2021	Plan I-III 2022	Plan I-XII 2022
SAIDI - lastni vzroki (minute/odjemalca)	4,89	4,95	11,20	44,75
- urbano okolje	2,51	2,94	5,94	23,75
- ruralno okolje	6,81	6,56	15,44	61,75
SAIFI – lastni vzroki (prekinitev/odjemalca)	0,12	0,13	0,29	1,15
- urbano okolje	0,06	0,09	0,18	0,71
- ruralno okolje	0,17	0,16	0,38	1,51
MAIFI - št. kratkotrajnih (pod tri minute) prekinitev na odjemalca	1,17	1,05	2,10	8,35

Glede časa trajanja dolgotrajnih prekinitev (SAIDI) se je v primerjavi z istim obdobjem lani v urbanem okolju zanesljivost oskrbe nekoliko izboljšala, v ruralnem okolju pa se je v primerjavi z enakim obdobjem lani nekoliko poslabšala. Pri številu dolgotrajnih prekinitev (SAIFI) se v primerjavi z enakim obdobjem lani zanesljivosti oskrbe za urbano okolje precej izboljšanje in nekoliko poslabšanje za ruralno okolje. Število kratkotrajnih prekinitev (MAIFI) je v primerjavi z enakim obdobjem lani nekoliko višje.

4.2 Obračun in dostop do distribucijskega sistema

Na podlagi Zakona o nujnih ukrepih, so se tarifne postavke elektrooperaterjev za obračunsko moč in prevzeto delovno energijo za obdobje od 1. 2. 2022 – 30. 4. 2022 za vse odjemne skupine znižale na nič.

Uporabniki

Na dan 31. 3. 2022 smo zabeležili največje število 222.933 uporabnikov (odjemalcev in proizvajalcev) doslej. Potrebe uporabnikov distribucijskega sistema po moči, energiji in podatkih se precej povečujejo. Naša naloga je opravljanje kvalitetnega servisa za vse uporabnike distribucijskega sistema družbe.

Uporabniki in proizvajalci

	Realizacija 31.3.2022	Realizacija 31.3.2021	Plan 31.3.2022	Plan 31.12.2022
1. Število uporabnikov (2 + 3)	222.933	221.352	222.565	223.473
2. Število odjemalcev	221.580	219.991	221.199	222.098
2.1. <i>Odjemalci</i>	216.978	216.951	216.973	216.981
2.2. <i>Proizvajalci (samooskrba)</i>	4.602	3.040	4.226	5.117
3. <i>Ostali proizvajalci</i>	1.353	1.361	1.366	1.375
4. Število proizvodnih virov (2.2.+3.)	5.955	4.401	5.592	6.492

Odjemalci

Število odjemalcev (merilna mesta odjema in merilna mesta samooskrb) je največje do sedaj. Konec marca 2022 je bilo 221.580 odjemalcev. V obravnavanem obdobju se je število odjemalcev glede na enako obdobje v preteklem letu povečalo za 1.589 oz. za 0,7 %.

Priključna moč odjemalcev je znašala 3.280 MW, in je tudi največja doslej. Priključna moč odjemalcev se je v prvi treh mesecih leta 2022 glede na enako obdobje preteklega leta povečala za 49 MW (19 MW na poslovnem odjemu in 30 MW na gospodinjstvem odjemu).

Število odjemalcev in priključna moč

	Realizacija 31.3.2022	Realizacija 31.3.2021	Plan 31.3.2022	Plan 31.12.2022
Število odjemalcev, priključenih na distribucijski sistem (upoštevane so tudi samooskrbe)	221.580	219.991	221.199	222.098
Priključna moč odjema v MW	3.280	3.231	3.273	3.301
- Poslovni odjemalci	1.046	1.027	1.044	1.053
- Gospodinjstva	2.234	2.204	2.229	2.248

Proizvodni viri

Število mrežno integriranih proizvodnih virov se povečuje z visoko stopnjo rasti, kar predstavlja precejšen izziv za distribucijski sistem. Na dan 31. 3. 2022 je bilo skupno število proizvajalcev 5.955 od tega 4.602 samooskrb (4.590 individualnih in 12 skupnostnih) in 1.353 ostalih proizvajalcev. Glede na enako obdobje v letu 2021 je skupno število proizvajalcev naraslo za 1.554.

Priključna moč proizvodnih virov je bila na dan 31. 3. 2022 najvišja do sedaj in je znašala 227 MW, kar je za 17 MW več kot v enakem obdobju leta 2021.

Skupna priključna moč odjemalcev in priključna moč proizvajalcev pomembno vplivata na potrebna vlaganja v jakost elektrodistribucijskega omrežja.

Proizvodni viri

	Realizacija I-III 2022	Realizacija I-III 2021	Plan I-III 2022	Plan I-XII 2022
Število proizvajalcev (upoštevane so tudi samooskrbe)	5.955	4.401	5.592	6.492
Priključna moč proizvodnje MW	227	210	223	235

V obravnavanem obdobju je prispelo 2.127 vlog za izdajo soglasja za priključitev za proizvodne naprave, predvsem za naprave za samooskrbo, kar je skoraj dvakrat več kot v enakem obdobju lani (1.075). Izdanih je bilo 1.581 soglasij za priključitev za proizvodne naprave. Število prispelih vlog za izdajo soglasij za priključitev in število izdanih soglasij za priključitev v prvem četrtletju leta 2022 napoveduje nadaljnjo rast števila prispelih vlog za izdajo soglasij za priključitev za naprave za samooskrbo še vsaj do konca leta 2023.

Soglasja za priključitev proizvodnih virov

	I-III 2022	I-III 2021
Izdana soglasja za priključitev	1.581	384
Moč izdanih soglasij za priključitev (kW)	35.611	12.731
Priključena soglasja za priključitev	546	273
Moč priključenih soglasij za priključitev (kW)	8.106	3.707

Obračunska moč

V obravnavanem obdobju je bila obračunana moč najvišja doslej in je bila za 1,9 % večja kot v enakem obdobju leta 2021.

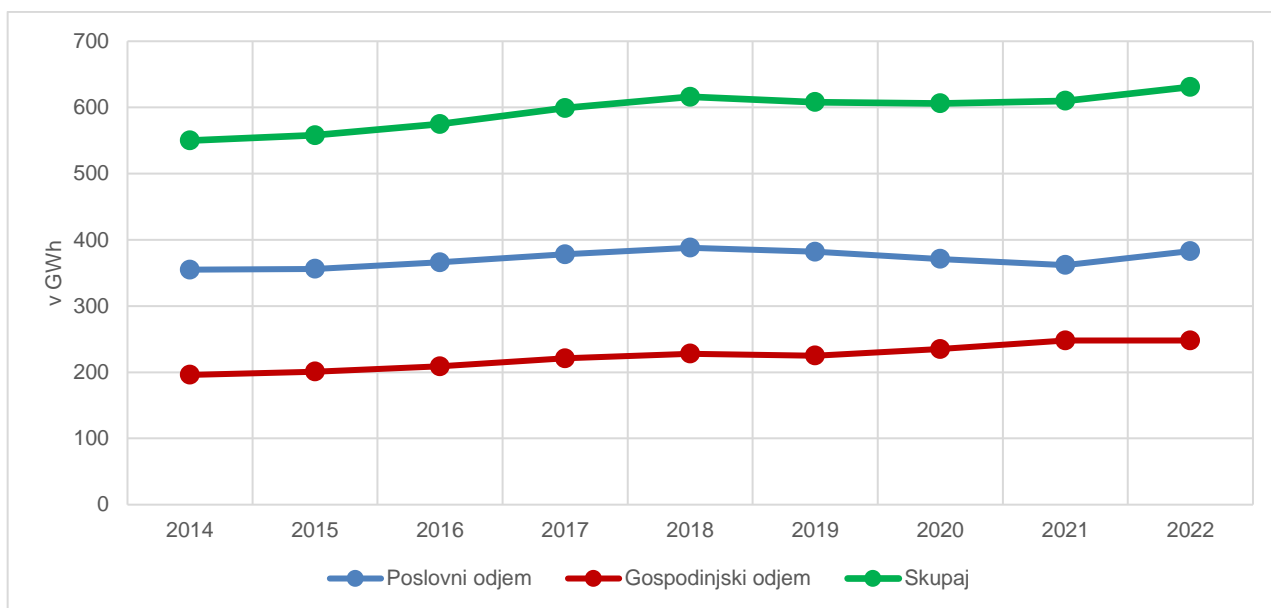
Odstopanje obračunane moči in energije v obdobju I-III 2022 v primerjavi z enakim obdobjem v 2021

	Obračunska moč	Energija
Srednja napetost (SN)	1,9%	1,7%
Nizka napetost (NN) – poslovni odjem	4,0%	12,5%
Gospodinjstva	1,3%	0,0%
Skupaj	1,9%	3,4%

Distribuirana energija

Po omrežju družbe Elektro Maribor d. d. smo distribuirali 631 GWh električne energije na 221.580 merilnih mestih (merilna mesta odjema in merilna mesta samooskrb). Skupna količina distribuirane energije je bila za 3,4 % večja kot v enakem obdobju preteklega leta in 2,5 % večja od planirane. Odjem gospodinjstev je bil na enaki ravni, odjem na SN za 1,7 % večji, poslovni odjem na NN pa za 12,5 % večji kot v letu 2021.

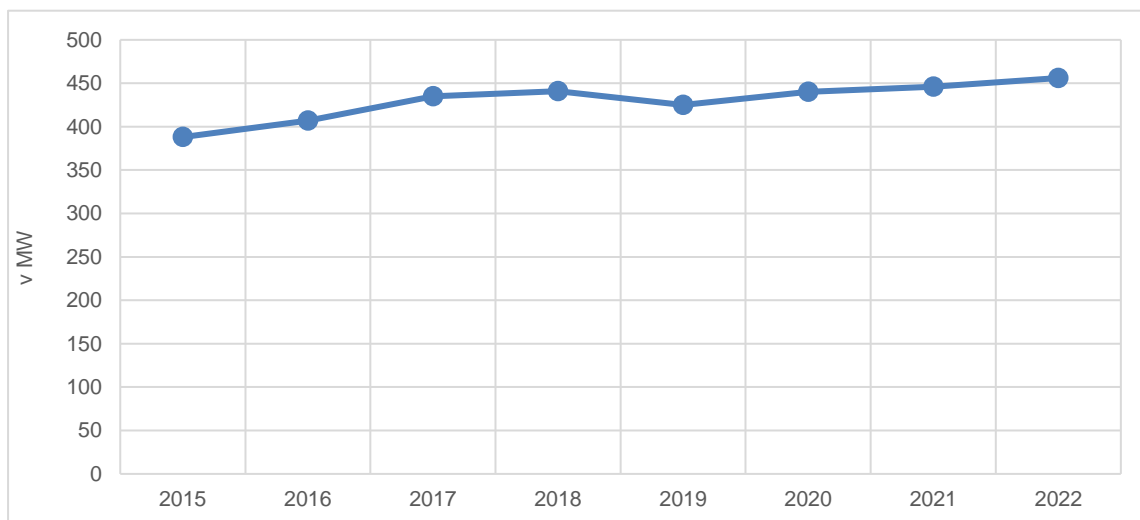
Skupna raba električne energije je največja v zgodovini družbe. Poslovni odjem je drugi največji v zgodovini, gospodinjstvi odjem je največji.



Distribuirana energija v obdobju I-III po posameznih letih

Konična obremenitev

Konična moč (urna) sistema je bila v obravnavanem obdobju najvišja januarja in je znašala 456 MW, kar je največ doslej. V letu 2021 je bila najvišja v decembru in je znašala 446 MW. Četrta urna konična moč sistema je bila najvišja 13. 1. 2022 ob 8:30 uri in je znašala 461 kW.



Najvišja dosežena konična obremenitev (v MW)

Podatek o konični moči je še posebej pomemben pri načrtovanju razvoja elektrodistribucijskega sistema, ki mora biti dimenzionirano tudi glede na konično moč. Če ta raste, moramo omrežje dodatno ojačati. V povečevanje jakosti omrežja so usmerjena tudi prizadevanja družbe Elektro Maribor d.d. Na gibanje konične obremenitve vplivajo v največji meri podnebni dejavniki, gospodarska aktivnost ter povečevanje obremenitev obstoječih in priključevanje novih odjemalcev in proizvajalcev.

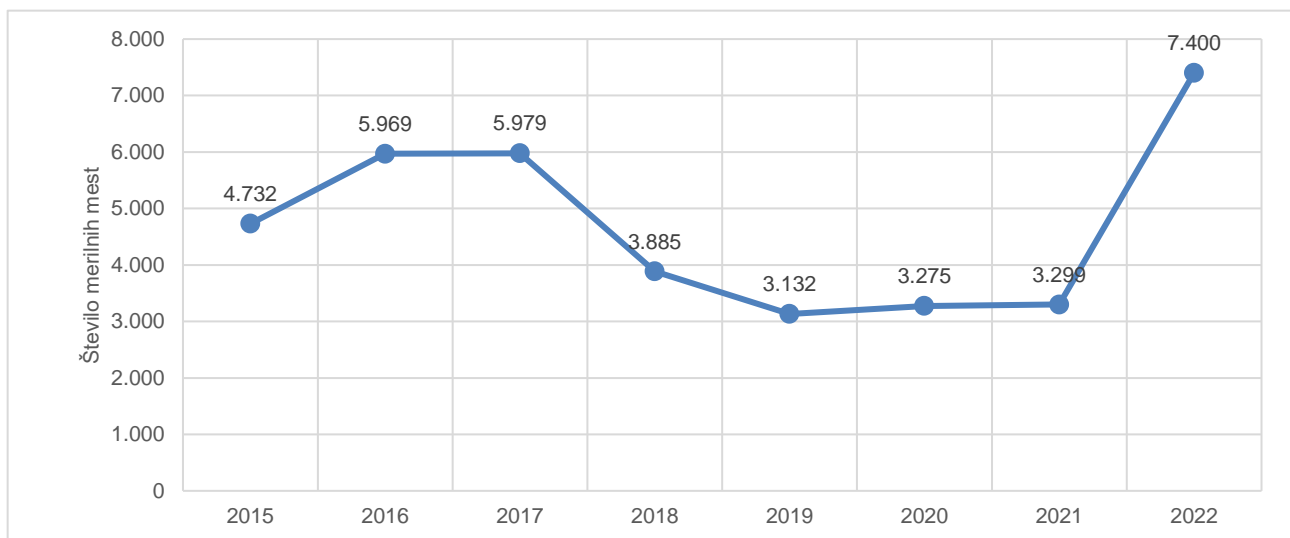
Prevzeta energija

Vsa energija v sistemu, to je prevzem iz prenosnega omrežja in proizvodnih virov, je bila za 3,4 % večja, kot v enakem obdobju lanskega leta. Iz prenosnega omrežja smo prevzeli 575 GWh, kar je 5,7 % več, kot preteklo leto. Od lokalnih proizvodnih virov (male hidroelektrarne, sončne elektrarne, elektrarne na biomaso in sproizvodnje) pa smo prevzeli 96 GWh, kar je 8,56 % manj kot v enakem obdobju lanskega leta.

Razmerje med prevzeto energijo iz prenosnega omrežja in proizvodnih virov je bilo 86:14, medtem ko je razmerje v enakem obdobju leta 2021 znašalo 84:16.

Menjave dobaviteljev

V obravnavanem obdobju je na distribucijskem sistemu družbe Elektro Maribor bila izvedena menjava dobavitelja električne energije na 7.400 merilnih mestih, od tega 6.197 gospodinjstev in 1.203 poslovnih odjemalcev, kar skupaj predstavlja 3,3 % vseh merilnih mest odjemalcev. Na izrazito povečano dinamiko menjav dobaviteljev so v tem obdobju vplivale predvsem povišanja cen električne energije ter prenehanje izvajanja dejavnosti nekaterih dobaviteljev električne energije.



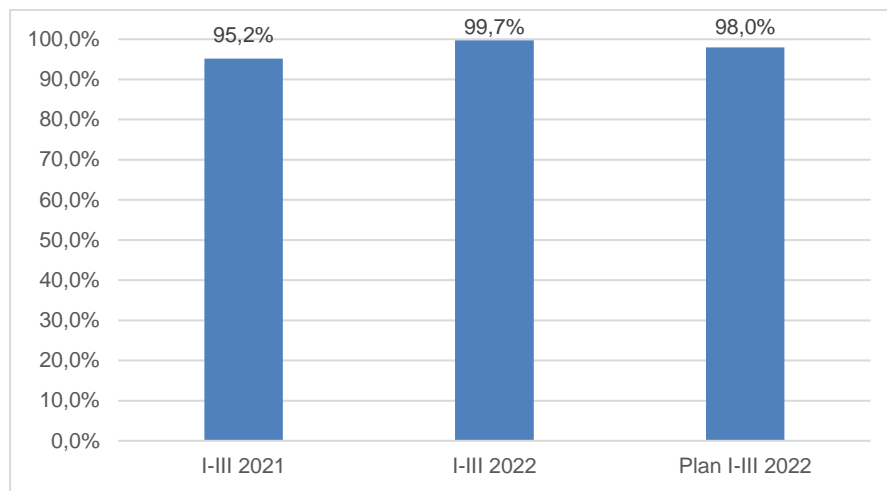
Gibanje števila menjav dobavitelja električne energije v obdobju I-III po posameznih letih

V prvih treh mesecih leta 2022 je na območju družbe Elektro Maribor d. d. šest dobaviteljev z največjim tržnim deležem dobavilo kar 97,4 % vse distribuirane električne energije.

4.3 Merjenje električne energije

V Elektro Maribor d. d. smo uspešno zaključili prvi investicijski cikel izgradnje naprednega merilnega sistema (NMS) pri uporabnikih omrežja na nizki napetosti, pri katerih se moč ne meri.

V sistem naprednega merjenja smo na distribucijskem območju družbe Elektra Maribor d. d. vključili že 99,67 % vseh merilnih mest. Ostala so le še merilna mesta na katerih napredni števeci zaradi prevezave niskonapetostnega omrežja iz ene na drugo transformatorsko postajo več niso komunikacijsko skladni z vzpostavljenim sistemom daljinskega merjenja ter merilna mesta, kjer vnosa motečih signalov v niskonapetostno omrežje ni moč učinkovito in stroškovno vzdržno odpraviti, zato bo potrebna zamenjava nekaterih vgrajenih števecov s števci z radijsko komunikacijo. Vsem tem uporabnikom omrežja smo omogočili plačilo porabljene električne energije po dejansko izmerjenih mesečnih količinah, prehod iz eno na dvotarifni ali več tarifni način merjenja ali obratno brez stroškov za merilno opremo in ponovni vklop odklopnika v primeru prekoračitve priključne moči (brez stroškov zamenjave glavnih varovalk).



Delež merilnih mest v sistemu naprednega merjenja

Z letom 2017 smo zaključili z izgradnjo naprednega merilnega sistema s S-FSK PLC komunikacijsko tehnologijo in prešli na zmogljivejšo večkanalno OFDM G3 PLC tehnologijo. Delež merilnih mest opremljenih s števcem G3 je na dan 31. 03. 2022 znašal 43,54 %.

Zaradi preteka življenjske dobe smo zamenjali 4.271 sistemskih števcov prve generacije, ki smo jih nadomestili s komunikacijsko kompatibilnimi števcem druge generacije. V tem obdobju smo vgradili 3.846 novih naprednih števcov z G3 PLC komunikacijo in 425 novih naprednih števcov z radijsko 2G/4G komunikacijo.

Za potrebe obračuna uporabe omrežja, prispevkov, dobave električne energije in kontrolnih izračunov smo iz merilnega centra zagotovili 670.405 odbirkov števcov električne energije. Z ročnim odčitavanjem smo zagotovili le še 0,5 % vseh potrebnih odčitkov.

6 INVESTICIJSKA VLAGANJA DRUŽBE

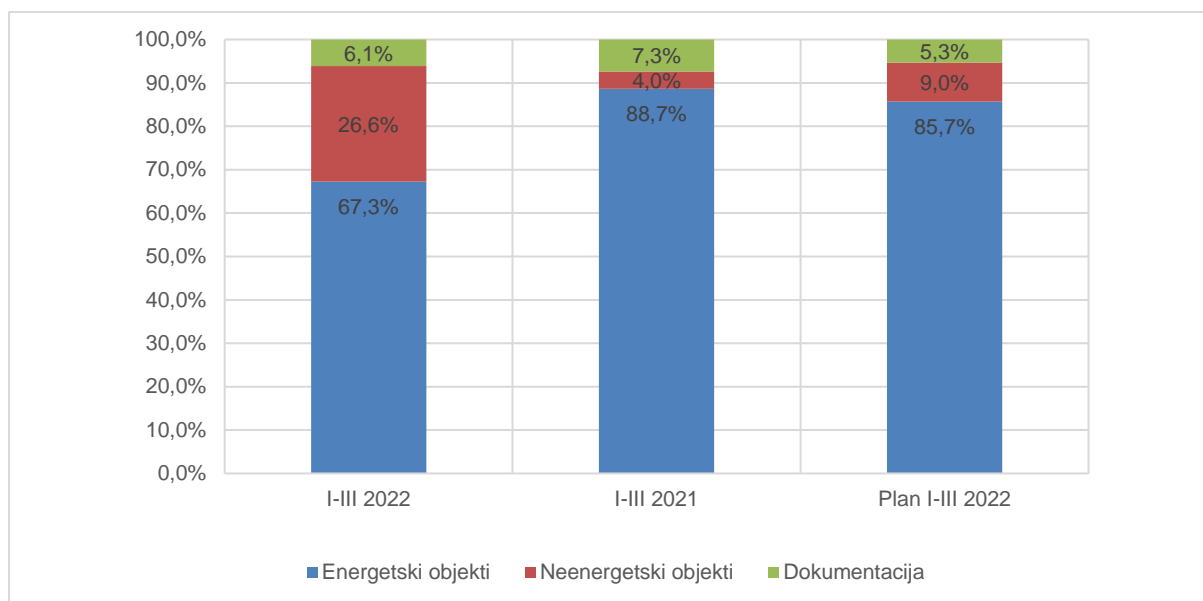
V obravnavanem obdobju smo realizirali investicijska vlaganja v višini 5,6 milijona evrov, kar je za 0,9 milijona evrov oziroma za 20 % več od načrtovanih investicij za obravnavano obdobje in za 0,4 milijona evrov oziroma 8 % več glede na enako obdobje preteklega leta. V obravnavanem obdobju so višja vlaganja v neenergetske objekte in sicer iz naslova nakupa licenc za programsko opremo.

Zaradi zakona o nujnih ukrepih in posledično izpada lastnih virov za financiranje investicijskih vlaganj in v skladu z načrtovano zadolžitvijo, smo izvedli ukrep prestrukturiranja načrtovanih investicijskih vlaganj ter ocenjujemo, da bomo v letu 2022 realizirali temu ustrezno nižja investicijska vlaganja glede na prvotno načrtovane.

Realizacija investicijskih vlaganj

	Realizacija I-III 2022	Realizacija I-III 2021	Plan I-III 2022	Plan I-XII 2022
Investicijska vlaganja v evrih	5.554.753	5.136.126	4.613.257	33.000.000

Struktura investicijskih vlaganj se je v obravnavanem obdobju spremenila predvsem iz naslova višjih vlaganj v poslovno informatiko, kar je posledično povečalo delež vlaganj v neenergetske objekte.



Struktura investicijskih vlaganj

Ob navedenih strateških investicijah smo v okviru investicij v energetske objekte izvedli še:

- Srednje napetostni vodi (SN): Položili smo 11,83 km SN kablovodov in sanirali oziroma rekonstruirali 19,80 km nadzemnih SN vodov.
- Transformatorske postaje (TP): Zgradili smo 3 nove TP. Rekonstruirali smo 2 TP, kjer gre za dotrajanost opreme, reševanje slabih napetostnih razmer in same gradbene obnove.
- Nizkonapetostni vodi (NN): Položili smo 19,43 km NN kablovodov in sanirali oziroma rekonstruirati 8,43 km nadzemnih NN vodov.

Fizična realizacija objektov SN, TP in NN

Elementi		Enota	Realizacija I-III 2022	Realizacija I-III 2021	Plan I-III 2022	Plan I-XII 2022	Indeks 1 / 3
			1	2	3	4	
SN vodi	daljinovod	km	19,80	44,89	47,33	93,68	42
	kablovod	km	11,83	3,85	2,73	65,41	433
	Skupaj	km	31,63	48,74	50,07	159,09	63
TP SN/NN	novogradnja	kos	3	2	3	39	100
	obnova	kos	2	4	4	41	50
	Skupaj	kos	5	6	7	80	71
NNO	nadzemni vodi	km	8,43	8,37	16,31	44,36	52
	kablovodi	km	19,43	25,58	10,73	104,37	181
	Skupaj	km	27,86	33,95	27,04	148,73	103

Strateški (investicijski) projekti

- Robustnost omrežja

Ob vedno bolj intenzivnih in pogostih izrednih vremenskih razmerah si družba prizadeva za povečanje odpornosti omrežja s ciljno usmerjeno izgradnjo podzemnih SN- in NN- vodov ter nadzemnih izoliranih SN in NN- vodov; z v zanesljivost usmerjenim vzdrževanjem, ki vključuje vzdrževanje koridorjev vodov, sanacijo oporišč SN- in NN- vodov ter diagnostiko kablov.

Delež izoliranih SN in NN vodov družbe Elektro Maribor d. d.

	I-III 2022	Plan I-III 2022	Plan I-XII 2022
Delež izoliranih podzemnih in nadzemnih SN in NN vodov v vseh SN in NN vodih - v %	74,07%	73,73%	74,28%
Skupna investicijska vrednost - v evrih	2.881.945	3.040.597	15.729.357
Delež izoliranih nadzemnih SN in NN vodov v vseh SN in NN nadzemnih vodih - v %	19,28%	19,68%	19,89%
Skupna investicijska vrednost - v evrih	1.279.090	2.256.501	4.894.932

V sklopu investicij smo v obravnavanem obdobju zamenjali oziroma sanirali 916 stojnih mest, od tega 337 stojnih mest na SN in 579 stojnih mest na NN omrežju.

- Jakost omrežja

Ob naraščajočih potrebah uporabnikov in vedno obsežnejši mrežni integraciji novih proizvodnih virov se povečujeta instalirana in konična moč. Skladno s potrebami naših uporabnikov in zahtevami standardov kakovosti in zanesljivosti oskrbe z električno energijo načrtno povečujemo jakost omrežij z novimi oziroma rekonstruiranimi vodi in napravami.

Izgradnja novih 110 kV povezav družbe Elektro Maribor d.d.

	I-III 2022	Plan I-III 2022	Plan I-XII 2022
Skupna investicijska vrednost - v evrih	50.006	15.000	1.350.000

Število novih transformatorskih postaj družbe Elektro Maribor d. d.

	I-III 2022	Plan I-III 2022	Plan I-XII 2022
Število novih transformatorskih postaj	3	3	39
Skupna investicijska vrednost - v evrih	128.584	144.500	1.907.116

- Naprednost in spoznavnost omrežja

Intenzivno poteka izgradnja naprednega merilnega sistema, ki vključuje: sistemske števec pri uporabnikih sistema, kontrolne števec v TP, podatkovne zbiralnike v TP; komunikacijsko infrastrukturo, ki omogoča prenos podatkov od sistemskih števec do merilnih centrov; merilne centre; enotni informacijski sistem.

Projekt vsebuje tri sklope: uvajanje sistema naprednega merjenja; merilni centri in daljinsko vodena ločilna mesta (DVLM).

Delež naprednega merjenja v družbi Elektro Maribor d. d.

	I-III 2022	Plan I-III 2022	Plan I-XII 2022
Delež vključenih merilnih mest v NMS - v %	99,67%	97,91%	99,50%
Število vključenih merilnih mest v NMS	222.238		222.356
Skupna investicijska vrednost - v evrih	367.121	428.748	3.026.588
Delež G3 merilnih mest vključenih v NMS - v %	43,54%	42,30%	46,10%
Skupna investicijska vrednost - v evrih	367.121	428.748	1.940.038

Število vgrajenih merilnih centrov družbe Elektro Maribor d. d.

	I-III 2022	Plan I-III 2022	Plan I-XII 2022
Št. vgrajenih merilnih centrov	475	475	523
Skupna investicijska vrednost - v evrih	0	0	150.000

Pokritost daljinsko vodenih ločilnih mest družbe Elektro Maribor d. d.

	I-III 2022	Plan I-III 2022	Plan I-XII 2022
Pokritost daljinsko vodenih ločilnih mest - v %	6,27%	5,64%	5,89%
Skupna investicijska vrednost - v evrih	18.421	50.000	501.000

Sredstva za merilne centre in daljinsko vodena ločilna stikala se bodo zaradi vpliva zakona o nujnih ukrepih na poslovanje družbe, zagotovila v letu 2023, kar pomeni, da se tudi izvedba tega dela strateškega projekta D3 nadaljuje v letu 2023.

- Telekomunikacije in informatika

Za potrebe fleksibilizacije proizvodnje in odjema oziroma aktivne vloge uporabnikov ter seveda za nemoteno vodenje elementov distribucijskega omrežja načrtujemo razvoj TK- infrastrukture. Cilj je vzpostavitev optičnih povezav do naprav/objektov, medtem ko bomo lokacije, na katerih zaradi tehničnih/finančnih razlogov ne bo smiselna/mogoča izgradnja optičnih povezav, komunikacijsko povezovali z omrežjem pLTE, zasebnim radijskim omrežjem IP ali uporabo javnega omrežja 4G-LTE ali 5G. Povečujemo tudi informacijsko varnost.

Tabela: Izgradnja optičnega omrežja družbe Elektro Maribor d. d.

	I-III 2022	Plan I-III 2022	Plan I-XII 2022
Dolžina novozgrajenega optičnega omrežja - v km	0	0,5	31
Skupna investicijska vrednost - v evrih	16.747	5.000	210.000

Investicije v lastni režiji

Vrednost usredstvenih lastnih proizvodov in lastnih storitev je v obravnavanem obdobju znašala 3,6 mio evrov in je za 17 % nižja, kot v enakem obdobju lani, ter za 11 % nižja glede na načrtovano vrednost za to obdobje. Razlog za nižjo realizacijo so manjša vlaganja v energetska infrastrukturo, zaradi zakona o nujnih ukrepih.

Dela smo izvajali večinoma na nadzemnem SN omrežju DV Podlehnik, DV Kočice z odcepom Rodni vrh, DV Duh – Gradišče Kozjak in Počehova. Zaključili smo z deli na objektu TP Žitence 6. Prav tako nadaljujemo kabliranje izvoda Šmartno iz RTP Slovenska Bistrica ter izvajamo dela na novem SN kablovodu 20 kV Černelavci Veščica in večjem investicijskem objektu TP Gančani Maučec.

6 STORITVE DRUŽBE NA TRGU

V družbi Elektro Maribor d. d. izvajamo celovite storitve na področju gradnje, projektiranja ter vzdrževanja elektroenergetskih objektov in naprav. Prizadevamo si ohraniti strokovnost, zanesljivost in kvaliteto opravljenih del.

V obravnavanem obdobju smo realizirali prihodke od prodaje storitev na trgu v višini 0,8 milijonov evrov, kar je za 0,2 milijona evrov oz. 23 % več glede na enako obdobje lani in za 0,2 milijona evrov oziroma 22 % več od načrtovanih za to obdobje. V zadnjem času se pri izvajanju storitev soočamo s porastom cen opreme in materiala ter podaljševanjem dobavnih rokov s strani dobaviteljev.

V obravnavanem obdobju smo nadaljevali z deli v sklopu ureditve križanj SN in NN vodov na trasi izgradnje DV 2x400 kV Cirkovce–Pince.

7 UPRAVLJANJE TVEGANJ V DRUŽBI

Obvladovanje tveganj je v družbi in skupini Elektro Maribor opredeljeno v Pravilniku o upravljanju tveganj. Tveganja se opredeljujejo kot verjetnost, da se bo zaradi različnih možnih dogodkov pripetilo nekaj, kar bo negativno ali pozitivno vplivalo na poslovanje družbe ter s tem na doseganje zastavljenih ciljev. V obeh primerih je treba prepoznati dogodek in ga oceniti. Z obvladovanjem tveganj poskušamo pravočasno prepoznati tveganja in ustrezno ukrepati, da bi tako zmanjšali višino škode, ki jo lahko določeno tveganje povzroči.

Tveganja, ki sta jim družba in skupina izpostavljeni, skladno s sprejetim Pravilnikom o upravljanju tveganj, razvrščamo v naslednje skupine:

TVEGANJA		
STRATEŠKA TVEGANJA	OPERATIVNA TVEGANJA	FINANČNA TVEGANJA
Strateška tveganja so možni dogodki, ki (ne)ugodno vplivajo na doseganje srednjeročnih ali dolgoročnih ciljev poslovanja družbe oziroma skupine.	Operativna tveganja so možni dogodki, ki (ne)ugodno vplivajo na doseganje letnih ciljev poslovanja družbe oziroma skupine, in so tveganja nastanka izgub ali koristi.	Finančna tveganja so možni dogodki, ki (ne)ugodno vplivajo na doseganje strateških in letnih ciljev financiranja družbe oziroma skupine.

V registru tveganj imamo 34 prepoznanih tveganj, v katalogu tveganj imamo prepoznanih 379 tveganj (vključena so tudi informacijska tveganja) in 310 z njimi povezanih kontrol. V teku je popis notranjih kontrol iz informacijske varnosti (kritična infrastruktura), ter noveliranje obstoječih tveganj izhajajočih iz navedenega področja. Skrbniki tveganj so pri zadnjem preverjanju tveganj podali predloge za periodiko preverjanja. Tveganja in notranje kontrole se tako preverjajo kvartalno, poletno in letno.

8 NOTRANJA REVIZIJA

V obravnavanem obdobju so bile s strani vodje notranje revizije izvedene revizije planiranih področij, realizirane so bile storitve neformalnega svetovanja, tekoče se je spremljalo uresničevanje priporočil notranjih in zunanjih revizorjev. Za upravo družbe in nadzorne organe družbe so bila pripravljena obdobjna poročila o delu notranje revizije. Z namenom ohranitve certifikata »preizkušeni notranji revizor«, in s tem dovoljenja za delo, je bilo v obravnavanem obdobju izvedeno planirano izpopolnjevanje in izobraževanje vodje notranje revizije. Program zagotavljanja in izboljševanja kakovosti delovanja notranje revizije v skupini Elektro Maribor se je izvajal v skladu s cilji in merili programa.

9 DRUŽBENA ODGOVORNOST

Družbeno odgovornost izkazujemo z uresničevanjem poslanstva družbe, ki je trajnostno in konkurenčno obratovanje, vzdrževanje in razvoj učinkovitega elektrodistribucijskega sistema ter izvajanje kakovostnih elektroenergetskih storitev za zagotavljanje visokokakovostnega življenja in spodbujanja gospodarskega razvoja.

9.1 Zaposleni

Konec obravnavanega obdobja je bilo v družbi Elektro Maribor d. d. 776 zaposlenih, kar je 26 manj, kot je bilo načrtovano in za 22 manj glede na enako obdobje lani. Zaradi zakona o nujnih ukrepih in posledično zmanjšane obsega delovno intenzivnih investicij za lastni račun smo na področju zaposlovanja izvedli ukrep, da nismo realizirali načrtovano zaposlitev obdobjnih delavcev.

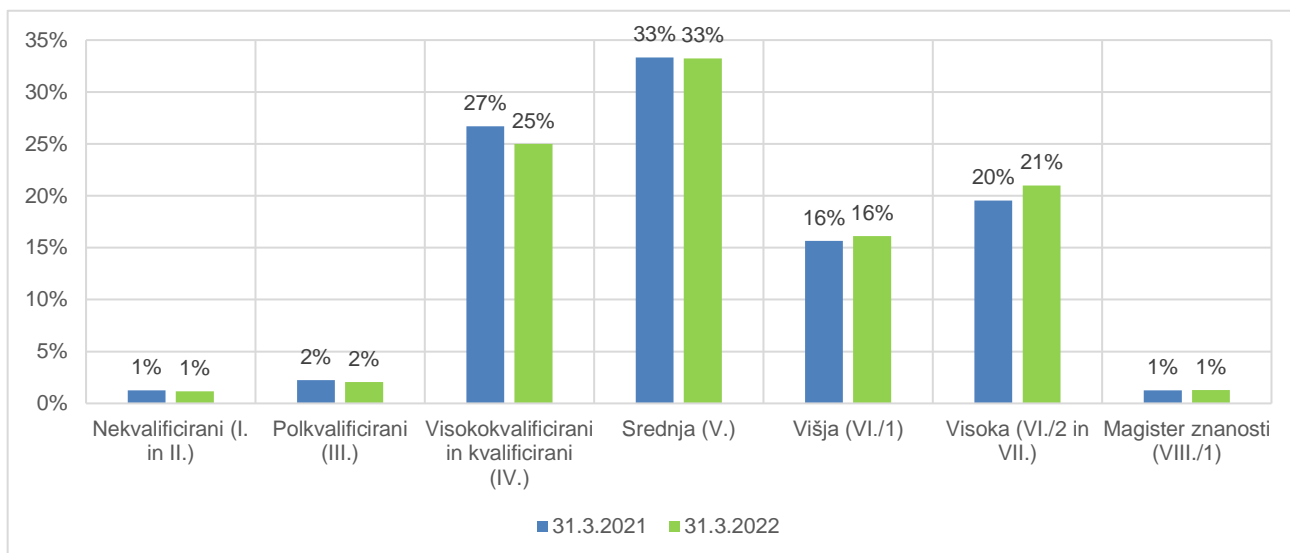
Število zaposlenih

	I-III 2022	I-III 2021	Plan I-III 2022	Plan I-XII 2022
Stanje zaposlenih (konec obdobja)	776	798	802	785

V obravnavanem obdobju je bilo 20 prihodov in 14 odhodov, od tega 11 upokojitev.

Gibanje števila zaposlenih

Število zaposlenih	na dan			na dan 31.3.2022
	31.12.2021	Prihodi	Odhodi	
Plan	770	37	5	802
Dejansko	770	20	14	776



Struktura zaposlenih glede na izobrazbo

Akademija distribucije

Akademija distribucije je v sodelovanju s Fakulteto za elektrotehniko, računalništvo in informatiko Univerze v Mariboru izvedla strokovno predavanje iz procesov vzdrževanja, zaščite in avtomatizacije ter novih tehnologij in trendov v distribuciji ter ogled distribucijskega objekta v Radvanju.

Akademija distribucije je za zaposlene organizirala interno e-izobraževanje iz področja informacijske tehnologije in delitve velikih elektronskih dokumentov, kar obsega področje računalniških aplikacij ter podatkov. Poudarjeni so bili varnost, razpoložljivost in dostopnost računalniškega sistema ter podatkovnih baz v družbi.

Na osnovi prepoznanih potreb distribucijske dejavnosti je Akademija distribucije izvedla strokovni seminar s poudarkom na priključevanju sončnih elektrarn. Sodelovali so predstavniki distribucijskega operaterja, izvajalci elektrarn ter sodelavci za priključevanje. Sodelavci so pridobili dodatna znanja iz daljinskega vodenja distribucijskih objektov in sekundarne opreme na osnovi predstavitve in strokovne demonstracije v prostorih Akademije distribucije.

Komuniciranje z zaposlenimi

Zaposlene smo informirali o aktualnih informacijah o družbi preko različnih komunikacijskih kanalov, kot so sporočila zaposlenim po elektronski pošti, intranet in oglasna deska.

Z zaposlenimi smo intenzivno komunicirali sprejete ukrepe v družbi in navodila pristojnih institucij v zvezi z epidemijo covid -19. V sporočilih smo jih obveščali o ukrepih v družbi za zaščito zaposlenih pred okužbo in ukrepih ter nasvetih pristojnih institucij. Prav tako smo zaposlene obvestili o nepredvideni zahtevni situaciji, povezani z zakonsko določenim izpadom omrežnine za distribucijski odjem.

Z zaposlenimi sta o aktualnih temah in dogajanjih po svojih kanalih, komunicirala tudi oba socialna partnerja, sindikat in svet delavcev, ki predstavljata interese zaposlenih v družbi.

9.2 Sodelovanje z lokalnimi skupnostmi in uporabniki

O aktualnih vsebinah in dogajanjih v zvezi z družbo smo zunanjo javnost seznanjali preko spletne strani in družabnih omrežjih. O sprejetih ukrepih povezanih s covid -19 smo zunanjo javnost obveščali preko spletne strani, preko medijev in preko obvestil na vhodih v prostore družb. V obravnavanem obdobju nismo namenili sredstev za sponzorstva in donacije.

Informiranje uporabnikov omrežja je potekalo v okviru delovnih procesov, preko klicnega centra, osebnih obiskov strank, elektronske pošte info@elektro-maribor.si, spletne strani: www.elektro-maribor.si, spletnega in mobilnega portala eStoritve, spletnega in mobilnega portala Moj Elektro ter partnerskih radijskih postaj.

V obravnavanem obdobju smo na brezplačni modri telefonski številki za prijavo okvar in motenj (080 21 05) zabeležili 9.738 klicev, pri čemer je kazalnik ravni strežbe znašal 86 %, kar pomeni, da je navedeni delež strank dobil operaterja v času krajšem od ene minute. Število klicev je predvsem odvisno od vremenskih razmer ter izklopov zaradi nujnih vzdrževalnih del. Na brezplačni modri telefonski številki za splošne informacije (080 21 01) pa smo zabeležili 7.217 klicev, pri čemer je znašal kazalnik ravni strežbe 94 %, kar pomeni, da je navedeni delež strank dobil operaterja v času krajšem od ene minute.

Uporabnike smo seznanjali z možnostjo prijave na brezplačno obveščanje o načrtovanih in nenačrtovanih prekinitvah distribucije električne energije po e-pošti in / ali SMS. Število vključenih merilnih mest iz leta v leto raste. Prav tako se je pomembno povečalo število uporabnikov, ki so vključeni v portal Moj elektro.

Stiki z uporabniki omrežja

Vrsta stika	Realizacija I-III 2022	Realizacija I-III 2021
Število vseh klicev na tel. št. 080 21 05 - prijava okvar in motenj	9.738	11.363
Število vseh klicev na tel. št. 080 21 01 - splošne informacije	7.217	7.292
Stanje prijav na SMS obveščanje	4.547	3.805
Stanje prijav na obveščanje po e-pošti	6.262	5.938
Stanje prijav v aplikacijo Moj Elektro	9.412	6.783

9.3 Varstvo okolja v družbi

Izredne vremenske razmer in njihov vpliv na okolje

Število in intenzivnost izrednih vremenskih razmer se v zadnjih letih zelo povečujeta. Pojavi, kot so vetrolom, snegolom in žledolom, lahko povzročijo veliko škode na elektroenergetskem sistemu. Število dni z izrednimi vremenskimi razmerami in njihov vpliv na elektroenergetski sistem ne moremo predvideti oziroma načrtovati, zato delujemo preventivno in zmanjšujemo njihov vpliv na zanesljivost oskrbe z električno energijo s povečevanjem robustnosti omrežja. V obravnavanem obdobju je bil v januarju 2022 en dan, za katerega je Agencija Republike Slovenije za okolje razglasila izredne vremenske razmere.

Varovanje okolja

Pri opravljanju dejavnosti imamo opravka predvsem z odpadki, ki so posledica vzdrževanja distribucijskega sistema in investicij (gradbeni odpadki, različne kovine, kabli in vodniki, les, embalaža, števci). Odpadke ločujemo in jih predajamo prevzemnikom odpadkov, ki so pooblaščen za vodenje evidenc prevzetih odpadkov v sistemu odpadki IS.

Skupna masa predanih odpadkov (v tonah)

	I-III 2022	Plan I-XII 2022
Skupna masa predanih odpadkov družbe	286	2.600

10 NEREVIDIRANI RAČUNOVODSKI IZKAZI DRUŽBE ELEKTRO MARIBOR D.D.

10.1 Podlage za sestavo nerevidiranih računovodskih izkazov

Podlage za sestavo računovodskih izkazov so zakonska in strokovna pravila računovodenja ter navedene usmeritve, politike in pravila, ki se dosledno uporabljajo skozi vsa obdobja poročanja. Pojasnila k računovodskim izkazom se nanašajo le na postavke večjih vrednosti.

Računovodski izkazi in pojasnila k njim so v obravnavanem obdobju sestavljeni v skladu s Slovenskimi računovodskimi standardi, Zakonom o gospodarskih družbah ter veljavno zakonodajo s področja davščin in niso revidirani. Ob njihovi sestavi smo se omejili na naslednje predpostavke:

- podatki so izraženi v evrih brez centov;
- zaradi zaokroževanja lahko pri seštevanju nastanejo manjše razlike;
- podatki so delno ocenjeni;
- vračunani in evidentirani so vsi stroški in prihodki, ki se nanašajo na obdobje januar-marec 2022, ne glede na to, ali so obveznosti oziroma terjatve že bile poplačane;
- pri izdelavi medletnih računovodskih izkazov so uporabljene iste računovodske usmeritve in metode, kot pri izdelavi zadnjih letnih izkazov;
- računovodski izkazi so narejeni za družbo kot celoto;
- v izkazu poslovnega izida je prikazan poslovni izid pred obdavčitvijo, ker med letom ne prikazujemo čistega poslovnega izida. Tak standard poročanja uporabljamo kontinuirano za medletna poročila, saj ocena davka od dobička pravnih oseb med letom ne prispeva k večji uporabni vrednosti informacije. Posledično družba med letom ne sestavlja izkaza drugega vseobsegajočega donosa in izkaza gibanja kapitala.
- S podpisom pogodbe o prodaji in prenosu 51 % poslovnega deleža v družbi Energija plus d. o. o. smo v mesecu juniju 2021 med nekratkoročna sredstva za prodajo v istem deležu zmanjšali dolgoročne finančne naložbe v podjetja v skupini.

Bilanca stanja

Postavka	v evrih					
	31.3.2022	31.3.2021	Plan 31.3.2022	Plan 31.12.2022	Indeks 1 / 2	Indeks 1 / 3
	1	2	3	4		
A. Dolgoročna sredstva (I-VI)	381.693.531	376.393.571	390.778.824	399.672.968	101	98
I. Neopredmetena sredstva in dolgoročne AČR (1 do 6)	3.584.659	4.031.769	2.797.491	2.617.491	89	128
1. Dolgoročne premoženjske pravice	3.584.659	4.031.769	2.797.491	2.617.491	89	128
II. Opredmetena osnovna sredstva (1 do 6)	366.402.577	352.903.884	376.334.922	385.477.222	104	97
1. Zemljišča in zgradbe	270.970.295	259.253.361	274.343.050	284.942.821	105	99
2. Proizvajalne naprave in stroji	84.680.857	82.615.933	88.059.853	91.932.562	102	96
4. Opredmetena osnovna sredstva, ki se pridobivajo	10.751.424	11.034.590	13.932.019	8.601.839	97	77
III. Naložbene nepremičnine	591.796	599.171	594.392	585.392	99	100
IV. Dolgoročne finančne naložbe (1 do 2)	9.798.300	17.596.970	9.798.301	9.798.301	56	100
1. Dolgoročne finančne naložbe, razen posojil	9.798.300	17.596.970	9.798.301	9.798.301	56	100
V. Dolgoročne poslovne terjatve (1 do 3)	68.638	65.970	62.848	52.399	104	109
3. Dolgoročne poslovne terjatve do drugih	68.638	65.970	62.848	52.399	104	109
VI. Odložene terjatve za davek	1.247.562	1.195.807	1.190.870	1.142.163	104	105
B. Kratkoročna sredstva (I - V)	31.834.052	21.352.901	25.759.259	29.991.483	149	124
I. Nekratkoročna sredstva (skupine za odtujitev) za prodajo	7.798.671	0	7.798.671	7.798.671	-	-
II. Zaloge (1 do 4)	3.982.218	3.516.484	2.800.000	2.300.000	113	142
1. Material	3.982.218	3.516.484	2.800.000	2.300.000	113	142
IV. Kratkoročne poslovne terjatve	10.386.612	9.618.662	13.186.410	15.571.379	108	79
V. Denarna sredstva	9.666.552	8.217.755	1.974.178	4.321.433	118	490
C. Kratkoročne aktivne časovne razmejitve	1.149.202	244.178	266.839	218.133	471	431
S R E D S T V A (A + B + C)	414.676.786	397.990.650	416.804.922	429.882.584	104	99
A. Kapital	298.573.462	297.999.485	306.246.173	313.801.616	100	97,5
I. Vpoklicani kapital (1 do 2)	203.932.512	203.932.511	203.932.512	203.932.512	100	100
1. Osnovni kapital	203.932.512	203.932.511	203.932.512	203.932.512	100	100
II. Kapitalske rezerve	75.384.315	75.384.315	75.384.315	75.384.315	100	100
III. Rezerve iz dobička (1 do 5)	21.028.950	13.064.589	21.759.846	30.949.658	161	97
1. Zakonske rezerve	7.068.802	6.485.990	7.122.287	7.794.775	109	99
5. Druge rezerve iz dobička	13.960.148	6.578.599	14.637.559	23.154.883	-	95
V. Rezerve, nastale zaradi vrednotenja po poštenu vrednosti	-859.047	-879.226	-834.226	-724.809	98	103
VI. Preneseni čisti poslovni izid	3.691.882	3.290.287	4.030.689	0	112	92
VII. Čisti poslovni izid poslovnega leta	-4.605.151	3.207.009	1.973.037	4.259.940	-	-
B. Rezervacije in dolgoročne PČR (1 do 3)	39.896.517	41.004.289	41.458.497	42.629.774	97	96
1. Rezervacije za pokojnine in podobne obveznosti	5.953.949	5.877.716	6.013.056	6.231.891	101	99
2. Druge rezervacije	715.094	501.363	450.794	375.848	143	159
3. Dolgoročne pasivne časovne razmejitve	33.227.474	34.625.210	34.994.647	36.022.035	96	95
C. Dolgoročne obveznosti (I do III)	57.706.113	42.420.917	50.628.071	54.780.571	136	114
I. Dolgoročne finančne obveznosti (1 do 4)	57.664.122	42.280.154	50.586.080	54.738.580	136	114
2. Dolgoročne finančne obveznosti do bank	56.550.000	41.937.500	50.300.000	54.475.000	135	112
3. Dolgoročne finančne obveznosti iz najemov	1.114.122	342.654	286.080	263.580	325	389
II. Dolgoročne poslovne obveznosti (1 do 5)	41.992	41.992	41.991	41.991	100	100
2. Dolgoročne poslovne obveznosti do dobaviteljev	41.992	41.992	41.991	41.991	100	100
III. Odložene obveznosti za davek	0	98.771	0	0	-	-
Č. Kratkoročne obveznosti (I do III)	17.452.747	16.039.716	17.719.227	17.932.257	109	98
II. Kratkoročne finančne obveznosti (1 do 4)	5.750.181	5.898.494	6.693.000	8.066.500	97	86
1. Kratkoročne finančne obveznosti do družb v skupini	11.313	0	0	0	-	-
2. Kratkoročne finančne obveznosti do bank	5.387.500	5.837.500	6.637.500	8.012.500	92	81
4. Druge kratkoročne finančne obveznosti	351.368	60.994	55.500	54.000	576	633
III. Kratkoročne poslovne obveznosti	11.702.567	10.141.222	11.026.227	9.865.757	115	106
D. Kratkoročne pasivne časovne razmejitve	1.047.946	526.243	752.954	738.366	199	139
OBVEZNOSTI DO VIROV SREDSTEV (A do D)	414.676.786	397.990.650	416.804.922	429.882.584	104	99

Izkaz poslovnega izida

Postavka	v evrih					
			Plan	Plan	Indeks	Indeks
	I-III 2022	I-III 2021	I-III 2022	I-XII 2022	1 / 2	1 / 3
	1	2	3	4	1 / 2	1 / 3
1. Čisti prihodki od prodaje	7.824.529	14.297.707	14.334.074	62.774.484	55	55
a. na domačem trgu	7.824.529	14.297.707	14.334.074	62.774.484	55	55
3. Usredstveni lastni proizvodi in lastne storitve	3.572.294	4.296.864	4.026.557	21.349.605	83	89
4. Drugi poslovni prihodki (s prevrednotovalnimi poslovnimi prihodki)	871.579	686.622	604.691	2.536.988	127	144
5. Stroški blaga, materiala in storitev	3.690.821	3.669.328	3.784.945	18.108.581	101	98
a. Nabavna vrednost prodanega blaga in stroški porabljenega materiala	2.197.567	2.393.428	2.330.848	11.954.185	92	94
b. Stroški storitev	1.493.255	1.275.900	1.454.097	6.154.395	117	103
6. Stroški dela	7.260.592	6.969.147	7.226.667	30.957.637	104	100
a. Stroški plač	5.141.714	4.857.302	5.043.963	21.849.223	106	102
b. Stroški socialnih zavarovanj	1.019.273	1.001.585	1.076.723	4.504.747	102	95
- od tega stroški pokojninskih zavarovanj	238.584	234.118	234.352	975.454	102	102
c. Drugi stroški dela	1.099.605	1.110.260	1.105.981	4.603.666	99	99
7. Odpisi vrednosti	5.827.558	5.318.243	5.774.980	23.110.752	110	101
a. Amortizacija	5.758.263	5.301.144	5.758.263	23.033.052	109	100
c. Prevrednotovalni poslovni odhodki pri obratnih sredstvih	69.295	17.099	16.717	77.700	405	415
8. Drugi poslovni odhodki	46.286	33.768	113.680	468.840	137	41
9. Finančni prihodki iz deležev	0	0	0	1.734.971	-	-
11. Finančni prihodki iz poslovnih terjatev	8.497	2.767	0	0	307	-
13. Finančni odhodki iz finančnih obveznosti	57.127	67.206	73.623	363.777	85	78
14. Finančni odhodki iz poslovnih obveznosti	4	13	0	0	-	-
15. Drugi prihodki	10.145	7.791	0	0	130	-
16. Drugi odhodki	9.808	27.037	18.390	73.560	36	53
POSLOVNI IZID OBRAČUNSKEGA OBDOBJA PRED OBDAVČITVIJO	-4.605.151	3.207.009	1.973.037	15.312.902	-	-

Izkaz vseobsegajočega donosa

Postavka	v evrih					
			Plan	Plan	Indeks	Indeks
	I-III 2022	I-III 2021	I-III 2022	I-XII 2022	1 / 2	1 / 3
	1	2	3	4	1 / 2	1 / 3
19. Čisti poslovni izid obračunskega obdobja	-4.605.151	3.207.009	1.973.037	15.312.902	-	-
24. CELOTNI VSEOBSEGAJOČI DONOS OBRAČUNSKEGA OBDOBJA (19+20+21+22+23)	-4.605.151	3.207.009	1.973.037	15.312.902	-	-

Izkaz denarnih tokov

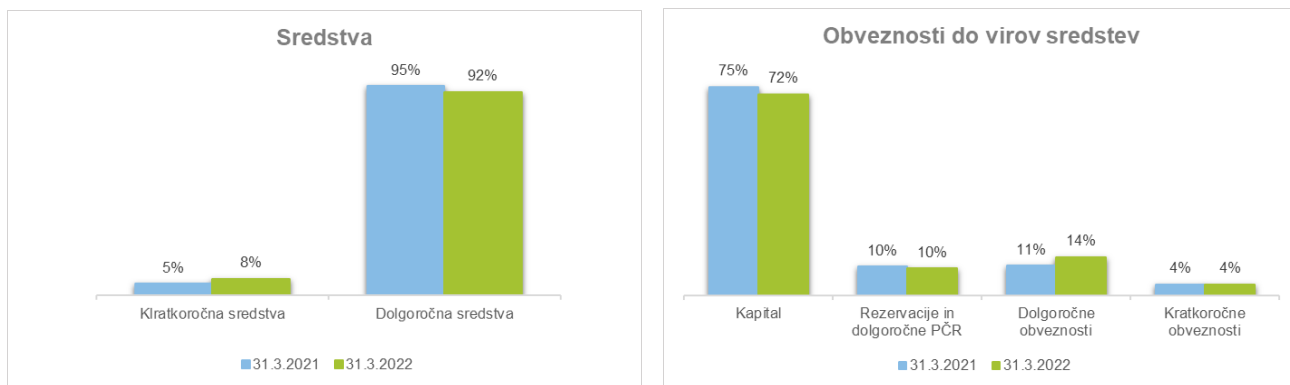
v evrih

Postavka	v evrih			
	I-III 2022	I-III 2021	Plan I-III 2022	Plan I-XII 2022
A. Denarni tokovi pri poslovanju				
a) Prejemki pri poslovanju	25.807.326	29.824.203	27.371.450	112.858.421
Prejemki od prodaje proizvodov in storitev	25.182.880	29.304.528	26.913.950	110.544.721
Drugi prejemki pri poslovanju	624.446	519.676	457.500	2.313.700
b) Izdatki pri poslovanju	-24.701.996	-26.665.379	-26.934.215	-100.696.318
Izdatki za nakupe materiala in storitev	-16.486.900	-17.644.351	-17.794.219	-61.897.611
Izdatki za plače in deleže zaposlenih v dobičku	-6.616.625	-6.594.891	-6.729.742	-30.142.364
Izdatki za dajatve vseh vrst	-1.029.677	-1.974.983	-1.920.796	-6.477.546
Drugi izdatki pri poslovanju	-568.794	-451.154	-489.458	-2.178.798
c) Pozitivni denarni izid pri poslovanju (a + b)	1.105.330	3.158.824	437.236	12.162.103
B. Denarni tokovi pri investiranju				
a) Prejemki pri investiranju	57.561	7.948	55.000	1.889.971
Prejemki od dobljenih obresti in deležev v dobičku drugih, ki se nanašajo na investiranje	0	43	0	1.734.971
Prejemki od odtujitve opredmetenih osnovnih sredstev	57.561	7.905	55.000	155.000
b) Izdatki pri investiranju	-6.107.839	-3.701.334	-2.159.524	-14.601.263
Izdatki za pridobitev neopredmetenih sredstev	-776.007	-750.869	-512.400	-1.264.000
Izdatki za pridobitev opredmetenih osnovnih sredstev	-5.331.832	-2.950.465	-1.647.124	-13.337.263
c) Negativni denarni izid pri investiranju (a + b)	-6.050.278	-3.693.386	-2.104.524	-12.711.292
C. Denarni tokovi pri financiranju				
a) Prejemki pri financiranju	8.900.000	0	0	11.000.000
Prejemki od povečanja finančnih obveznosti	8.900.000	0	0	11.000.000
b) Izdatki pri financiranju	-2.167.315	-1.630.812	-1.261.124	-11.031.967
Izdatki za dane obresti, ki se nanašajo na financiranje	-79.815	-80.812	-73.624	-363.778
Izdatki za odplačila finančnih obveznosti	-2.087.500	-1.550.000	-1.187.500	-6.637.500
Izdatki za izplačila dividend in drugih deležev v dobičku	0	0	0	-4.030.689
c) Negativni denarni izid pri financiranju (a+b)	6.732.685	-1.630.812	-1.261.124	-31.967
Č. Končno stanje denarnih sredstev	9.666.552	8.217.755	1.974.178	4.321.433
x) Denarni izid v obdobju (seštevek denarnih izidov Ac, Bc in Cc)	1.787.737	-2.165.374	-2.928.412	-581.157
+				
y) Začetno stanje denarnih sredstev	7.878.815	10.383.129	4.902.589	4.902.589

10.2 Pojasnila k bilanci stanja

Bilančna vsota družbe Elektro Maribor je na dan 31. 3. 2022 znašala 414,7 mio evrov in je za 16,7 mio evrov oziroma 4 % višja od stanja na isti dan preteklega leta in za 2,1 mio evrov oziroma za 1 % nižja od načrtovanega stanja.

Struktura sredstev in obveznosti do virov sredstev se v primerjavi z lani ni bistveno spremenila.



Struktura bilančne vsote

Stanje dolgoročnih sredstev je na dan 31. 3. 2022 za 5,3 mio evrov oziroma 1 % višje glede na stanje v preteklem letu in za 9,1 mio evrov oziroma za 2 % nižje od načrtovanega stanja, kar je predvsem posledica nižjih začetnih stanj knjigovodskih vrednosti opredmetenih osnovnih sredstev, glede na načrtovane in prerazvrstitve dela dolgoročne finančne naložbe v podjetje v skupini med za prodajo razpoložljiva sredstva.

Dolgoročne finančne naložbe izkazujejo naložbe v odvisne in pridružene družbe, vrednotene po nabavni vrednosti. Družba Elektro Maribor je 51 % nabavne vrednosti naložbe v višini 7.798.671 evrov, ki jo ima v odvisni družbi Energija plus d.o.o., prerazvrstila v skupino nekratkoročnih sredstev (skupine za odtujitev) za prodajo.

Stanje kratkoročnih sredstev je na dan 31. 3. 2022 za 10,5 mio evrov oziroma 49 % višje glede na stanje preteklega leta, predvsem iz naslova prerazporeditve 51 % nabavne vrednosti naložbe v družbo Energija plus d.o.o. med skupino sredstev (skupine za odtujitev) za prodajo. Kratkoročne poslovne terjatve so na dan 31.3.2022 za 2,8 mio evrov oziroma 21 % nižje kot je bilo načrtovano, predvsem zaradi nižje fakturirane realizacije kot posledice ukrepa znižanja tarifnih postavk za obračunsko moč in prevzeto delovno energijo za vse odjemne skupine na nič, kar izhaja iz zakona o nujnih ukrepih.

Družba med kratkoročnimi aktivnimi časovnimi razmejitvami izkazuje predvsem kratkoročno razmejene stroške zavarovalnih premij in stavbnih zemljišč.

Kapital družbe je na dan 31. 3. 2022 glede na stanje v preteklem letu višji za 0,6 mio evrov oziroma 0,2 %. Od načrtovane vrednosti je kapital nižji za 7,7 mio evrov oziroma za 2,5 %, kar je predvsem posledica izkazane izgube v obravnavanem obdobju glede na predhodno leto zaradi ukrepa znižanja tarifnih postavk za obračunsko moč in prevzeto delovno energijo za vse odjemne skupine na nič, ki izhaja iz zakona o nujnih ukrepih.

Rezervacije in dolgoročne pasivne časovne razmejitve so na dan 31. 3. 2022 za 1,1 mio evrov oziroma 3 % nižje glede na isti dan lani in za 1,5 mio evrov nižje od načrtovanega stanja.

Dolgoročne obveznosti so na dan 31. 3. 2022 znašale 57,7 mio evrov in so glede na stanje v preteklem letu višje za 15,3 mio evrov oziroma 36 %. Glede na načrtovano stanje so višje za 7 mio evrov oziroma 14 %, kar je posledica črpanja posojila pri EIB že v prvem kvartalu 2022 zaradi izpada likvidnih sredstev iz naslova zakona o interventnih ukrepih.

Kratkoročne obveznosti so na dan 31. 3. 2022 višje za 1,4 mio evrov oziroma 9 % glede na isti dan lani in za 0,3 mio evrov oziroma za 2 % nižje od načrtovanega stanja.

Kratkoročne pasivne časovne razmejitve izkazujejo predvsem znesek vračunanih stroškov neizkoriščenega letnega dopusta.

10.3 Pojasnila k izkazu poslovnega izida

V obravnavanem obdobju je znašal poslovni izid pred obdavčitvijo -4,6 mio evrov. Glavni razlog za negativni poslovni izid pred obdavčitvijo je ukrep znižanja tarifnih postavk za obračunsko moč in prevzeto delovno energijo za vse odjemne skupine na nič, ki izhaja iz zakona o nujnih ukrepih. Družba v obravnavanem obdobju izkazuje, na osnovi usklajenega Aneksa št. 4 z družbo SODO, nižje regulirane prihodke za mesec februar in marec 2022.

Regulirani prihodki

v evrih

	I-III 2022	I-III 2022 brez vpliva zakona	Plan I-III 2022	Razlika	
	1	2	3	1 - 2	1 - 3
Prihodki iz naslova najemnine SODO	3.936.421	8.435.188	7.843.098	-4.498.767	-3.906.677
Prihodki od storitev SODO	2.827.892	6.059.768	5.666.498	-3.231.876	-2.838.606
Skupaj regulirani prihodki	6.764.313	14.494.956	13.509.596	-7.730.643	-6.745.283

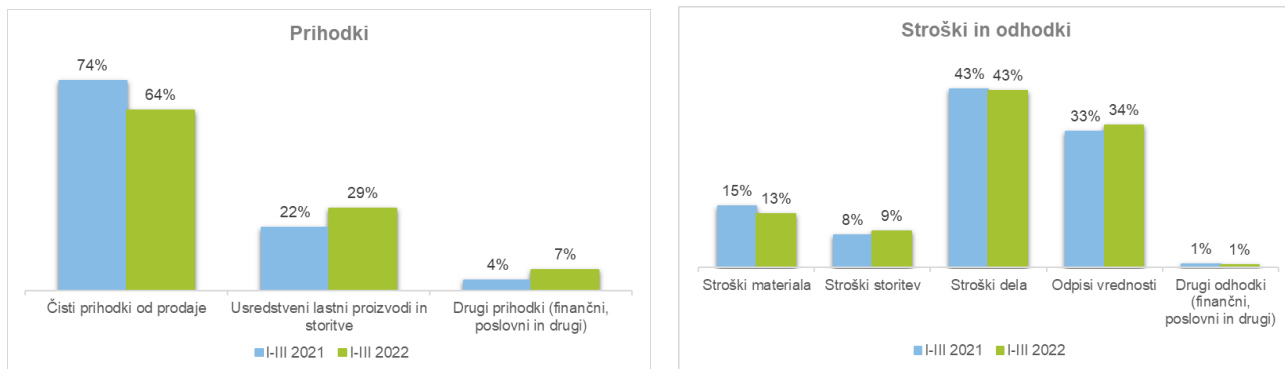
Zaradi zakona o nujnih ukrepih je družba Elektro Maribor d. d. v obravnavanem obdobju imela za 7,7 mio evrov nižje poslovne prihodke. V kolikor ta ukrep ne bi veljal, bi v obravnavanem obdobju izkazovali poslovni izid pred obdavčitvijo v višini 3,1 mio evrov, kar bi bilo na ravni enakega obdobja lani in za 1 mio evrov več glede na načrtovano za to obdobje.

Poslovni izid pred obdavčitvijo

v evrih

Postavka			Plan	Plan
	I-III 2022	I-III 2021	I-III 2022	I-XII 2022
	1	2	3	4
Izid iz poslovanja	-4.556.855	3.290.708	2.065.050	14.015.268
Izid iz financiranja	-48.634	-64.453	-73.623	1.371.194
Izid iz drugih prihodkov in odhodkov	338	-19.246	-18.390	-73.560
Skupaj poslovni izid pred obdavčitvijo	-4.605.151	3.207.009	1.973.037	15.312.902

Struktura prihodkov se je v obravnavanem obdobju spremenila predvsem zaradi nižjih čistih prihodkov od prodaje, ki so nižji iz naslova reguliranih prihodkov. Struktura stroškov in odhodkov se v obravnavanem obdobju ni bistveno spremenila.



Struktura prihodkov, stroškov in odhodkov

V obravnavanem obdobju smo realizirali vse prihodke v višini 12,3 mio evrov in so za 7 mio evrov oziroma 36 % nižji glede na enako obdobje preteklega leta in za 6,7 mio evrov oziroma 35 % nižji od načrtovanih za obravnavano obdobje. Kot smo že predhodno navedli so prihodki v obravnavanem obdobju nižji predvsem iz naslova nižjih reguliranih prihodkov, kot posledica zakona o nujnih ukrepih.

Delež reguliranih prihodkov v vseh prihodkih družbe znaša 55 % in je za 15 odstotnih točk nižji glede na lani in načrtovane. Glede na lani so višji predvsem drugi poslovni prihodki iz naslova višjih refundiranih odsotnosti in odškodnin od zavarovalnice, ki jih ne načrtujemo.

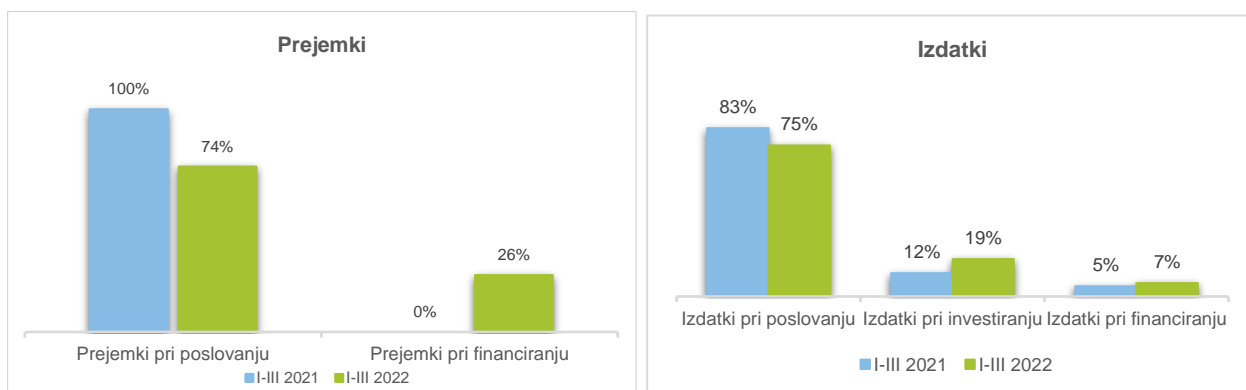
Vsi stroški in odhodki družbe so v obravnavanem obdobju znašali 16,9 mio evrov in so za 0,8 mio evrov oziroma za 5 % višji glede na enako obdobje lani in za 0,1 mio evrov oziroma za 1 % nižji glede na načrtovane za obravnavano obdobje. Glede na lani so višji predvsem stroški storitev iz naslova vzdrževanja in študentskega servisa, stroški amortizacije in stroški dela.

10.4 Pojasnila k izkazu denarnih tokov

Denarni izid je v obravnavanem obdobju pozitiven v višini 1,8 mio evrov in je za 4 mio evrov višji glede na enako obdobje lani in za 4,7 mio evrov višji od načrtovanega. Razlog za višji denarni izid od načrtovanega je v ukrepu, ki smo ga sprejeli zaradi zakona o nujnih ukrepih in smo črpali posojilo pri EIB v višini 8 mio evrov v marcu 2022, medtem ko je črpanje bilo planirano v drugem kvartalu leta. Končno stanje denarnih sredstev na dan 31. 3. 2022 znaša 9,7 mio evrov in je za 7,7 mio evrov višje glede na načrtovano stanje, predvsem zaradi višjega končnega stanja leta 2021 glede na načrtovanega in zaradi črpanja posojila.

Struktura prejemkov in izdatkov se je glede na enako obdobje v preteklem letu spremenila predvsem na postavkah:

- prejemki – zaradi nižjih prejemkov pri poslovanju kot posledice zakona o nujnih ukrepih, so se za ohranjanje plačilne sposobnosti povečali prejemki pri financiranju;
- izdatki – zaradi višjih izdatkov za pridobitev opredmetenih osnovnih sredstev se je povečal delež izdatkov pri poslovanju.



Struktura prejemkov in izdatkov

V obravnavanem obdobju izkazuje družba 34,8 mio evrov vseh prejemkov, kar je za 4,9 mio evrov oziroma 16,5 % več glede na enako obdobje lani, predvsem iz naslova višjih prejemkov pri financiranju. Glede na načrtovane so v obravnavanem obdobju prejemki za 7,3 mio evrov oziroma za 26,8 % višji od načrtovanih, predvsem zaradi višjih prejemkov pri financiranju iz naslova črpanja zadnje tranše dolgoročnega posojila pri EIB.

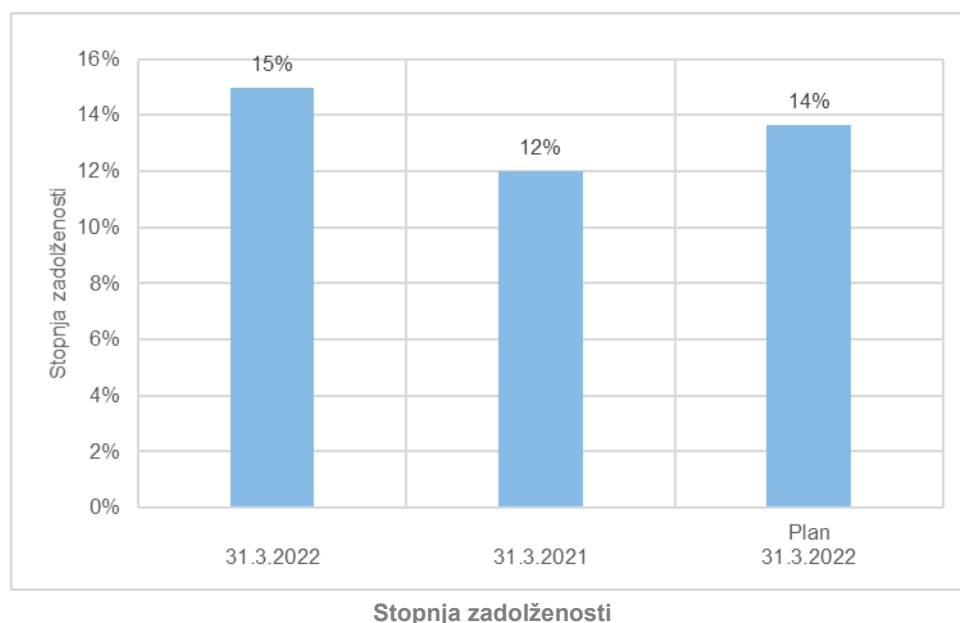
V obravnavanem obdobju izkazuje družba 33 mio evrov vseh izdatkov, kar je za 1 mio evrov oziroma 3,1 % več glede na enako obdobje lani in za 2,6 mio evrov oziroma za 8,6 % več od načrtovanih. Višji so predvsem izdatki za pridobitev opredmetenih osnovnih sredstev ter izdatki za odplačila finančnih obveznosti, ki so višji zaradi danega kratkoročnega posojila hčerinski družbi Energija plus d.o.o.

10.5 Financiranje

Na osnovi v maju 2020 sklenjene finančne pogodbe z EIB, smo v mesecu marcu 2022 črpali preostala finančna sredstva v višini 8 mio evrov, in tako v celoti črpali pridobljena finančna sredstva na osnovi odobrenega posojila v skupni višini 31 mio evrov. V skladu z Letnim poslovnim načrtom družbe za leto 2022 je planirana skupna zadolžitev v višini 11 mio evrov. S postopkom za preostalo zadolžitev v višini 3 mio evrov smo pričeli v mesecu januarju 2022. Februarja smo prejeli pozitivno mnenje s strani družbe SODO d.o.o. in marca 2022 pozitivno mnenje k načrtovani zadolžitvi s strani Ministrstva za infrastrukturo. Konec marca 2022 smo na Ministrstvo za finance naslovili vlogo za pridobitev soglasja k začetku postopka zadolževanja v višini 3 mio evrov.

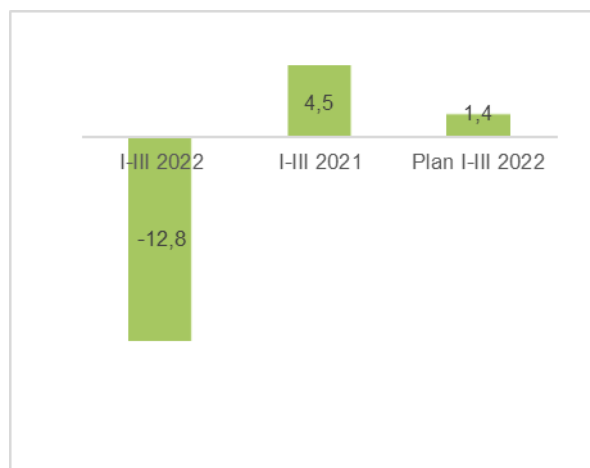
Družba je v obravnavanem obdobju redno poravnavala svoje finančne obveznosti do bank. Znižanje EBITDA v letu 2022, kot posledica zakona o nujnih ukrepih in stanje dolga za že najeta dolgoročna posojila v preteklosti, je negativno vplivalo na kazalnik dolg / EBITDA in izpolnjevanje finančnih zavez do posojilodajalcev.

Stopnja zadolženosti družbe na dan 31. 3. 2022 znaša 15 % vseh obveznosti do virov sredstev oziroma 61,9 milijonov evrov in je višja od načrtovane zaradi najetja dolgoročnega posojila v višini 8 mio evrov že v prvem kvartalu leta 2022.

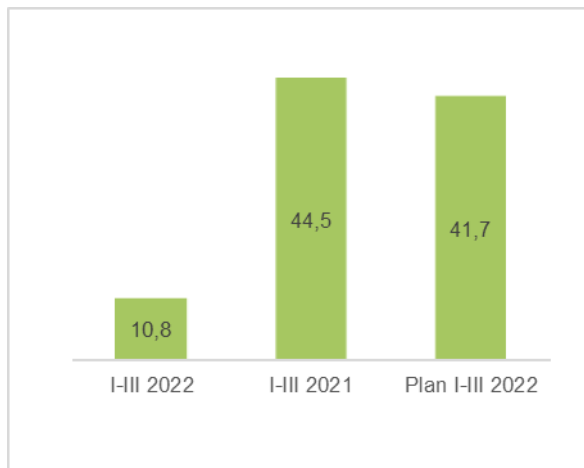


III. Poročilo o poslovanju skupine Elektro Maribor

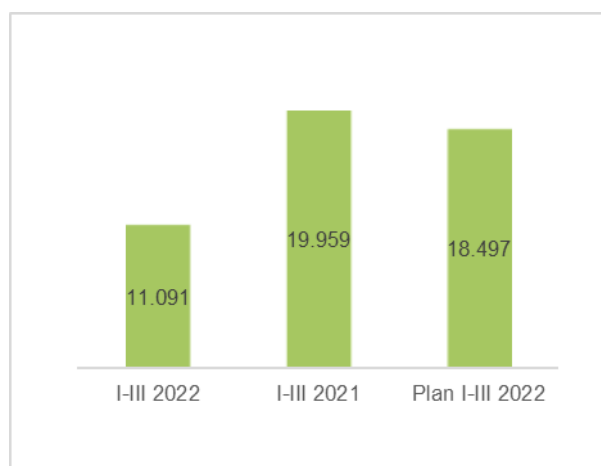
1 KLJUČNI Poudarki POSLOVANJA SKUPINE



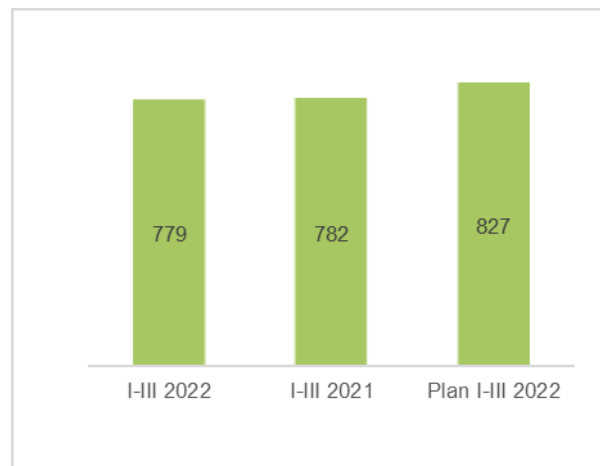
Celotni poslovni izid pred obdavčitvijo v mio evrih



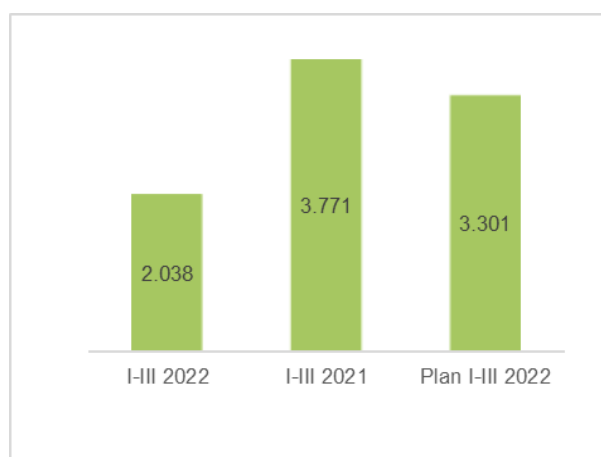
EBITDA marža v %



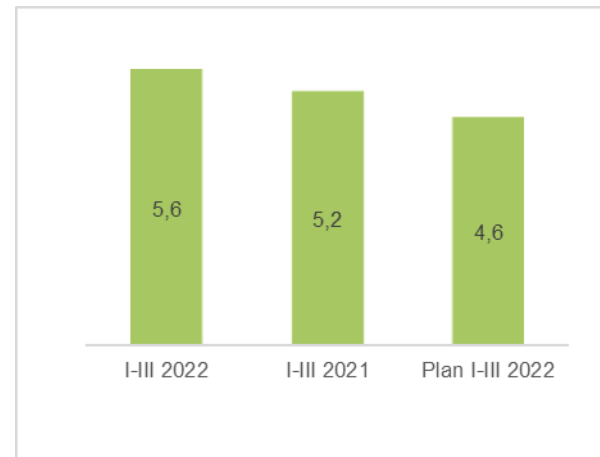
Dodana vrednost na zaposlenega iz ur v evrih



Povprečno število zaposlenih iz ur



Proizvedena električna energija v MWh



Investicijska vlaganja v mio evrih

Ključni kazalniki poslovanja skupine Elektro Maribor

	I-III 2022	I-III 2021	Plan I-III 2022	Plan I-XII 2022	Indeks	Indeks
	1	2	3	4	1 / 3	1 / 2
Finančni kazalniki						
Celotni poslovni izid pred davki v evrih	-12.754.196	4.469.129	1.433.922	15.939.013	-	-
Poslovni izid pred davki iz ohranjenega poslovanja v evrih	-4.642.955	3.255.858	2.108.969	14.237.525	-	-
Dobičkonosnost sredstev (ROA) v % *	-1,1	1,1	0,5	3,1	-	-
Dobičkonosnost kapitala (ROE) v % *	-1,5	1,5	0,7	4,5	-	-
EBIT (Poslovni izid iz poslovanja) v evrih	-4.593.293	3.193.206	2.142.195	14.444.713	-	-
EBIT marža (EBIT / poslovni prihodki) v %	-37,0	16,5	11,1	16,4	-	-
EBITDA (EBIT+odpisi vrednosti) v evrih	1.341.123	8.598.472	8.024.395	37.991.345	17	16
EBITDA marža (EBIT/poslovni prihodki) v %	10,8	44,5	41,7	43,2	26	24
Vsi prihodki skupaj v evrih	12.416.445	19.467.980	19.300.630	88.168.081	64	64
Poslovni prihodki v evrih	12.397.813	19.308.144	19.239.469	87.922.642	64	64
Čisti prihodki od prodaje v evrih	7.814.382	14.324.658	14.608.221	64.036.049	53	55
Dodana vrednost v evrih	8.643.384	15.603.021	15.297.111	69.150.979	57	55
Dodana vrednost na zaposlenega iz ur v evrih	11.091	19.959	18.497	80.968	60	56
Vsi stroški in odhodki skupaj v evrih	17.059.400	16.212.122	17.191.661	73.930.556	99	105
Poslovni stroški in odhodki v evrih	16.991.106	16.114.938	17.097.274	73.477.929	99	105
Sredstva po stanju konec obdobja v evrih	450.455.848	428.293.836	454.096.928	469.961.546	99	105
Kapital po stanju konec obdobja v evrih	295.486.521	306.343.102	312.848.542	319.112.498	94	96
Neto finančni dolg / EBITDA	40,2	4,6	6,9	1,5	585	870
Zaposleni						
Število zaposlenih po stanju konec obdobja	780	801	806	789	97	97
Povprečno št. zaposlenih po stanju	776	772	781	828	99	100
Povprečno št. zaposlenih na podlagi delovnih ur	779	782	827	854	94	100
Dejavnost						
Investicijska vlaganja v evrih	5.584.549	5.163.783	4.637.257	33.095.000	120	108
CAPEX v čistih prihodkih od prodaje v %	71,5	36,0	31,7	51,7	225	198
Distribuirana električna energija v GWh	631	610	616	2.306	102	103
Proizvedena električna energija v MWh	2.038	3.771	3.301	15.001	62	54

* Dobičkonosnost poslovnega izida pred davki iz ohranjenega poslovanja.

2 SKUPINA ELEKTRO MARIBOR

Skupino Elektro Maribor sestavljajo obvladujoča družba Elektro Maribor d. d. in dve odvisni družbi, ki sta v 100-odstotni lasti obvladujoče družbe:

- Energija plus d. o. o.
Glavna dejavnost družbe je nakup in prodaja energentov (električna energija, toplotna energija in plin).
- OVEN Elektro Maribor d. o. o.
Glavna dejavnost družbe je proizvodnja električne energije v malih hidroelektrarnah in fotonapetostnih elektrarnah.

Družba Elektro Maribor d.d. kot obvladujoča družba sestavlja predračunske konsolidirane računovodske izkaze.

3 NEREVIDIRANI KONSOLIDIRANI RAČUNOVODSKI IZKAZI SKUPINE ELEKTRO MARIBOR

Posamezne postavke v konsolidiranih računovodskih izkazih temeljijo na enotnih in skupnih računovodskih politikah skupine Elektro Maribor, opredeljenih v Pravilniku o računovodstvu. Prav tako so upoštevane vse temeljne računovodske predpostavke, MSRP in Zakon o gospodarskih družbah (ZGD-1).

Konsolidirani računovodski izkazi so sestavljeni v skladu z ZGD-1, ki v 56. členu podaja osnovni okvir za konsolidiranje, ter v skladu z MSRP, ki podrobneje določajo vsebino in način izvajanja konsolidacije.

Konsolidirani računovodski izkazi so sestavljeni na podlagi posamičnih računovodskih izkazov družb z ustreznimi konsolidacijskimi popravki, ki pa niso predmet evidentiranja v računovodskih razvidih uskupinjenih podjetij.

V izkazu poslovnega izida je prikazan poslovni izid pred obdavčitvijo, ker med letom ne prikazujemo čistega poslovnega izida. Tak standard poročanja uporabljamo kontinuirano za medletna poročila, saj ocena davka od dobička pravnih oseb med letom ne prispeva k večji uporabni vrednosti informacije.

Izkaz finančnega položaja skupine

v evrih	31.3.2022	31.3.2021	Plan 31.3.2022	Plan 31.12.2022	Indeks 1 / 2	Indeks 1 / 3
	1	2	3	4		
Dolgoročna sredstva	377.775.837	365.227.879	386.682.971	395.740.626	103	98
Neopredmetena sredstva	3.621.700	4.071.302	2.831.733	2.645.703	89	128
Opredmetena osnovna sredstva	370.938.060	357.603.283	380.361.212	389.251.882	104	98
Naložbene nepremičnine	591.796	599.171	594.392	585.392	99	100
Finančne naložbe	263.639	263.639	263.639	263.639	100	100
Naložbe v pridružene družbe	1.044.442	1.428.707	1.378.277	1.799.448	73	76
Poslovne terjatve	68.638	65.970	62.848	52.399	104	109
Odložene terjatve za davek	1.247.562	1.195.807	1.190.870	1.142.163	104	105
Kratkoročna sredstva	72.680.011	63.065.957	67.413.957	74.220.920	115	108
Nekratkoročna sredstva (skupine za odtujitev) za prodajo	47.960.001	41.513.080	48.750.741	51.025.010	116	98
Zaloge	3.982.218	3.516.484	2.800.000	2.300.000	113	142
Terjatve do kupcev	8.987.689	7.956.136	11.806.339	12.848.103	113	76
Terjatve za davek od dohodka	350.953	536.871	536.620	1.800.240	65	65
Druga sredstva	1.666.869	1.203.034	1.323.892	1.338.690	139	126
Denar in denarni ustrezniki	9.732.281	8.340.352	2.196.365	4.908.877	117	443
SKUPAJ SREDSTVA	450.455.848	428.293.836	454.096.928	469.961.546	105	99
Kapital	295.486.521	306.343.102	312.848.542	319.112.498	96	94
Vpoklicani kapital	203.932.511	203.932.511	203.932.510	203.932.510	100	100
Kapitalske rezerve	75.384.316	75.384.316	75.384.316	75.384.316	100	100
Rezerve iz dobička	25.804.570	17.840.209	24.122.268	33.312.080	145	107
Rezerve nastale zaradi vrednotenja po pošteni vrednosti	-1.058.467	-1.067.467	-834.227	-724.810	99	127
Poslovni izid iz preteklih let	4.048.811	5.784.404	6.304.534	2.273.845	70	64
Poslovni izid poslovnega leta	-12.625.220	4.469.129	3.939.141	4.934.557	-	-
Dolgoročne obveznosti	97.515.641	83.322.239	92.109.049	97.434.826	117	106
Rezervacije	6.691.476	6.398.180	6.486.331	6.632.220	105	103
Odloženi prihodki	33.227.474	34.625.210	34.994.647	36.022.035	96	95
Finančne obveznosti	57.554.699	42.158.086	50.586.080	54.738.580	137	114
Poslovne obveznosti	41.992	41.992	41.991	41.991	100	100
Odložene obveznosti za davek	0	98.771	0	0	0	-
Kratkoročne obveznosti	57.453.686	38.628.495	49.139.337	53.414.222	149	117
Obveznosti, vključene v skupine za odtujitev	38.644.301	21.784.759	30.596.340	34.627.769	177	126
Finančne obveznosti	6.048.868	5.887.180	6.693.000	8.066.500	103	90
Poslovne obveznosti	11.510.195	10.283.044	11.095.463	9.898.609	112	104
Obveznosti za davek od dohodka	200.861	143.262	0	80.178	140	-
Druge obveznosti	1.049.461	530.250	754.534	741.166	198	139
SKUPAJ KAPITAL IN OBVEZNOSTI	450.455.848	428.293.836	454.096.928	469.961.546	105	99

Sredstva in obveznosti iz ustavljenega poslovanja

v evrih	31.3.2022
Dolgoročna sredstva	3.884.865
Neopredmetena sredstva	1.378.167
Opredmetena osnovna sredstva	1.522.563
Odložene terjatve za davek	984.135
Kratkoročna sredstva	44.075.136
Zaloge	15.661
Poslovne terjatve do kupcev	38.572.121
Druge poslovne terjatve in druga sredstva	4.190.489
Denar in denarni ustrezniki	1.296.865
SKUPAJ SREDSTVA	47.960.001
Dolgoročne obveznosti	1.174.652
Rezervacije	661.480
Finančne obveznosti	501.276
Poslovne obveznosti	11.896
Kratkoročne obveznosti	37.469.649
Finančne obveznosti	10.062.729
Poslovne obveznosti	26.978.675
Druge obveznosti	428.245
SKUPAJ OBVEZNOSTI	38.644.301

Konsolidirani izkaz poslovnega izida

v evrih	I-III 2022	I-III 2021	Plan I-III 2022	Plan I-XII 2022	Indeks 1 / 2	Indeks 1 / 3
	1	2	3	4		
Čisti prihodki od prodaje	7.814.382	14.324.658	14.608.221	64.036.049	55	53
Usredstveni lastni proizvodi in lastne storitve	3.572.294	4.296.864	4.026.557	21.349.605	83	89
Drugi poslovni prihodki	1.011.137	686.622	604.691	2.536.988	147	167
Kosmati donos iz poslovanja	12.397.813	19.308.144	19.239.469	87.922.642	64	64
Stroški blaga, materiala in storitev	3.708.120	3.671.355	3.827.878	18.295.013	101	97
Stroški dela	7.302.261	7.004.549	7.272.716	31.159.634	104	100
Amortizacija	5.865.121	5.388.167	5.865.483	23.461.932	109	100
Prevrednotovalni poslovni odhodki	69.295	17.099	16.717	84.700	405	415
Drugi poslovni odhodki	46.309	33.768	114.480	476.650	137	40
Poslovni izid iz poslovanja	-4.593.293	3.193.206	2.142.195	14.444.713	-	-
Finančni prihodki	8.486	2.767	0	35	307	-
Finančni odhodki	58.485	67.508	73.675	364.187	87	79
Delež v dobičkih (izgubah) pridruženih družb	0	146.635	58.843	235.371	0	0
Drugi prihodki	10.146	7.792	0	761	130	-
Drugi odhodki	9.809	27.034	18.394	79.168	36	53
Poslovni izid pred davki iz ohranjenega poslovanja	-4.642.955	3.255.858	2.108.969	14.237.525	-	-
Ustavljeno poslovanje	-8.111.241	1.213.271	-675.047	1.701.488	-	-
Poslovni izid pred davki iz ustavljenega poslovanja	-8.111.241	1.213.271	-675.047	1.701.488	-	-
Celotni poslovni izid pred davki	-12.754.196	4.469.129	1.433.922	15.939.013	-	-
Poslovni izid, ki pripada lastnikom obvladujoče družbe *	-12.754.196	4.469.129	1.433.922	15.939.013	-	-
Osnovni in popravljeni dobiček na delnico (EUR/delnico) *	-0,38	0,13	0,04	0,48	-	-
Osnovni in popravljeni dobiček na delnico iz ohranjenega poslovanja (EUR/delnico) *	-0,14	0,10	0,06	0,43	-	-

* Pred davki.

Poslovni izid iz ustavljenega poslovanja

v evrih	I-III 2022	I-III 2021
Čisti prihodki od prodaje	58.161.893	32.198.560
Drugi poslovni prihodki	69.779	68.050
Kosmati donos iz poslovanja	58.231.672	32.266.610
Stroški blaga, materiala in storitev	65.165.418	29.925.278
Stroški dela	779.373	796.189
Amortizacija	226.287	221.397
Prevrednotovalni poslovni odhodki	76.396	119.222
Drugi poslovni odhodki	121.333	16.224
Poslovni izid iz poslovanja	-8.137.135	1.188.300
Finančni prihodki	35.509	32.982
Finančni odhodki	6.308	4.812
Drugi prihodki	591	349
Drugi odhodki	3.898	3.548
Poslovni izid pred davki iz ustavljenega poslovanja	-8.111.241	1.213.271

Konsolidirani izkaz denarnih tokov

v evrih	I-III 2022	I-III 2021	Plan I-III 2022	Plan I-XII 2022
Denarni tokovi pri poslovanju				
Prejemki pri poslovanju	99.945.858	88.833.549	27.667.240	114.346.400
Prejemki od prodaje proizvodov in storitev	99.175.220	88.052.146	27.209.740	112.031.939
Drugi prejemki pri poslovanju	770.638	781.403	457.500	2.314.461
Izdatki pri poslovanju	-110.333.339	-84.073.655	-27.121.858	-101.405.815
Izdatki za nakupe materiala in storitev	-99.455.619	-71.643.185	-17.878.512	-62.118.882
Izdatki za plače in deleže zaposlencev v dobičku	-7.400.116	-7.567.369	-6.769.953	-30.317.556
Izdatki za datjave vseh vrst	-2.421.121	-4.322.450	-1.982.760	-6.779.949
Drugi izdatki pri poslovanju	-1.056.483	-540.651	-490.633	-2.189.428
Pozitiven denarni izid pri poslovanju	-10.387.481	4.759.894	545.382	12.940.585
Denarni tokovi pri investiranju				
Prejemki pri investiranju	57.561	7.948	55.000	1.667.552
Prejemki od dobljenih obresti in deležev v dobičku drugih	0	43	0	35
Prejemki od odtujitve opredmetnih osn. sred.	57.561	7.905	55.000	155.000
Izdatki pri investiranju	-6.242.384	-3.806.999	-2.188.804	-14.713.203
Izdatki za pridobitev neopredm. sred.	-841.420	-813.635	-512.400	-1.264.000
Izdatki za pridobitev opredm. osn. sred.	-5.400.964	-2.993.364	-1.676.404	-13.449.203
Negativen denarni izid pri investiranju	-6.184.823	-3.799.051	-2.133.804	-13.045.651
Denarni tokovi pri financiranju				
Prejemki pri financiranju	37.300.000	0	0	11.000.000
Prejemki od povečanja dolg. finan. obveznosti	8.900.000	0	0	11.000.000
Izdatki pri financiranju	-20.604.850	-1.667.959	-1.261.124	-11.031.967
Izdatki za dane obresti, ki se nanašajo na financ.	-117.350	-81.101	-73.624	-363.778
Izdatki za odplačila dolgor. finanč. obveznosti	-2.087.500	-1.586.858	-1.187.500	-6.637.500
Izdatki za izplačila dividend in drugih deležev v dobičku	0	0	0	-4.030.689
Negativen denarni izid pri financiranju	16.695.150	-1.667.959	-1.261.124	-31.967
Končno stanje denarnih sredstev	9.732.281	8.340.352	2.196.363	4.908.876
Denarna sredstva izločena v postopku prekvalifikacij	-1.296.865	-4.879.728	4.549.479	5.792.349
Denarni izid v obdobju	122.846	-707.116	-2.849.546	-137.033
Začetno stanje denarnih sredstev	10.906.300	13.927.196	5.045.909	5.045.909

Denarni tok iz ustavljenega poslovanja

v evrih	I-III 2022
Denarni tokovi pri poslovanju	
Prejemki pri poslovanju	74.277.788
Prejemki od prodaje proizvodov in storitev	74.131.596
Drugi prejemki pri poslovanju	146.192
Izdatki pri poslovanju	-85.846.461
Izdatki za nakupe materiala in storitev	-83.266.242
Izdatki za plače in deleže zaposlencev v dobičku	-746.288
Izdatki za dajatve vseh vrst	-1.349.439
Drugi izdatki pri poslovanju	-484.492
Pozitiven denarni izid pri poslovanju	-11.568.673
Denarni tokovi pri investiranju	
Izdatki pri investiranju	-98.194
Izdatki za pridobitev neopredm. sred.	-65.413
Izdatki za pridobitev opredm. osn. sred.	-32.781
Negativen denarni izid pri investiranju	-98.194
Denarni tokovi pri financiranju	
Prejemki pri financiranju	28.400.000
Prejemki od povečanja kratk. finan. obveznosti	28.400.000
Izdatki pri financiranju	-18.436.179
Izdatki za dane obresti, ki se nanašajo na financ.	-36.179
Izdatki za odplačila kratkor. finanč. obveznosti	-18.400.000
Negativen denarni izid pri financiranju	9.963.821
Končno stanje denarnih sredstev	1.296.865
Denarni izid v obdobju	-1.703.046
Začetno stanje denarnih sredstev	2.999.910